

Podręcznik Użytkownika Aplikacji ESOP

Wersja 1.0

Metryka dokumentu

| Data | Firma | Wersja | Opis zmiany |
|------------|--|--------|----------------------|
| 2026.06.26 | Polskie Sieci Elektroenergetyczne S.A. (dalej: PSE) | 1.0 | Utworzenie dokumentu |

Copyright © 2026 PSE S.A.

Niniejszy dokument stanowi własność spółki PSE S.A. i może być wykorzystywany wyłącznie w celu, dla którego został udostępniony.

Kopiowanie lub rozpowszechnianie dokumentu, w całości lub częściowo, w jakiegokolwiek formie, jest niedozwolone bez uprzedniej pisemnej zgody PSE S.A.

SPIS TREŚCI

| | |
|---|-----------|
| 1. Wprowadzenie | 5 |
| 1.1 O dokumencie | 5 |
| 1.2 Podstawowe informacje o aplikacji | 5 |
| 1.3 Dokumenty powiązane..... | 5 |
| 1.4 Zestawienie używanych skrótów i pojęć | 6 |
| 1.5 Informacje wymagane przed rozpoczęciem pracy z aplikacją..... | 7 |
| 2. Przystąpienie do pracy z aplikacją | 11 |
| 3. Interfejs użytkownika | 12 |
| 3.1 Strona główna – panel lewy | 12 |
| 3.2 Strona główna – panel prawy..... | 13 |
| 3.3 Lista wszystkich wniosków | 14 |
| 3.4 Formularz wypełniania wniosku | 15 |
| 3.5 Komunikacja z użytkownikiem | 16 |
| 3.5.1 Komunikaty walidacyjne | 16 |
| 3.5.2 Komunikaty o utracie danych | 17 |
| 3.5.3 Obowiązkowość pól..... | 17 |
| 4. Złożenie wniosku o określenie warunków przyłączenia | 18 |
| 4.1 Utworzenie wniosku | 18 |
| 4.1.1. Sekcja - Dane podstawowe | 18 |
| 4.1.2. Sekcja - Dane wnioskodawcy | 19 |
| 4.1.3. Sekcja - Upoważnienia | 19 |
| 4.1.4 Sekcja - Informacje o obiekcie | 20 |
| 4.1.4.1 Miejsce przyłączenia | 20 |
| 4.1.5. Sekcja - Informacje dodatkowe..... | 21 |
| 4.1.6. Sekcja - Załączniki | 22 |
| 4.2. Uzupełnianie danych oraz minimalne wymagania do zapisania wniosku | 23 |
| 4.3. Szczególne przypadki | 23 |
| 4.3.1. Morskie farmy wiatrowe (MFW) | 23 |
| 4.3.2. Przyłączenie większej liczby instalacji przyłączanych w jednym miejscu (cable pooling), zgodnie z art. 7 ust. 1f ustawy Prawo energetyczne | 24 |
| 4.3.2.1 Przyłączenie większej liczby instalacji przyłączanych w jednym miejscu niezawierających instalacji OZE (cable pooling) | 24 |
| 4.4. Podpisanie wniosku..... | 24 |
| 4.5. Wysłanie wniosku | 24 |
| 5. Procesowanie wniosku oraz interakcje z użytkownikiem | 27 |
| 5.1. Wniosek wymagający usunięcia braków | 27 |

| | |
|--|----|
| 5.1.1. Uwagi w trybie uproszczonym | 28 |
| 5.2. Wniosek nierozpatrywany | 28 |
| 5.3. Dopuszczalna moc przyłączeniowa | 29 |
| 5.4. Rezygnacja..... | 30 |
| 5.5. Informacje o warunkach przyłączenia lub odmowy..... | 31 |

1. WPROWADZENIE

1.1 O dokumencie

Celem dokumentu jest przedstawienie zasad użytkowania aplikacji Elektroniczny System Obsługi Przyłączy.

1.2 Podstawowe informacje o aplikacji

Aplikacja Elektroniczny System Obsługi Przyłączy powstała w celu spełnienia wymagań wynikających art. 7 ust. 3^{a1} - 3^{a6} ustawy Prawo energetyczne.

Elektroniczny System Obsługi Przyłączy umożliwia składanie wniosków o określenie warunków przyłączenia do sieci przesyłowej, śledzenie statusu sprawy, składanie uzupełnień oraz złożenie rezygnacji z wniosku, uzyskanie odpowiedzi na złożony wniosek (warunki albo odmowa przyłączenia do sieci przesyłowej) zgodnie z art. 7 ust. 3^{a2} ustawy Prawo energetyczne, a także publikację wzorów wniosków.

Elektroniczny System Obsługi Przyłączy jest aplikacją dostępną w sieci Internet w domenie <https://esop.pse.pl>.

Aplikacja jest dostępna poprzez przeglądarkę internetową wskazaną w [Regulaminie Portalu Partnera Biznesowego](#).

Zalogowanie do Elektronicznego Systemu Obsługi Przyłączy odbywa się poprzez Portal Partnera Biznesowego, po uprzedniej rejestracji konta oraz po przetworzeniu wymaganych uprawnień.

1.3 Dokumenty powiązane

| Nazwa dokumentu | Opis |
|---|---|
| https://esop.pse.pl/ | Aplikacja do składania wniosków o wydanie warunków przyłączenia do sieci przesyłowej. |
| https://www.pse.pl/rejestracja-w-portalu-partnera-biznesowego | Strona opisująca sposób dostępu użytkowników zewnętrznych do aplikacji webowych udostępnionych przez PSE. |

1.4 Zestawienie używanych skrótów i pojęć

| Pojęcie | Definicja |
|---|---|
| ABPB | Administrator Bezpieczeństwa Partnera Biznesowego |
| ESOP | Elektroniczny System Obsługi Przyłączeń |
| ESP | Elektrownia szczytowo - pompowa |
| HVDC | Sieć wysokiego napięcia prądu stałego (ang. high-voltage direct current) |
| IO | Instalacja odbiorcza |
| MEE | Magazyn energii elektrycznej |
| MFW | Morska farma wiatrowa |
| MWE | Moduł wytwarzania energii |
| Obiekt / Obiekt przyłączany | Urządzenia, instalacje i sieci objęte wnioskiem |
| OSP | Operator Systemu Przesyłowego Elektroenergetycznego |
| OZE | Odnawialne Źródła Energii w rozumieniu art. 2 ustawy o odnawialnych źródłach energii. |
| PB | Partner Biznesowy |
| PPB | Portal Partnera Biznesowego |
| UP / Umowa | Umowa o przyłączenie |
| Wniosek o określenie warunków przyłączenia / Wniosek | Dokument wraz z załącznikami składany przez Wnioskodawcę |
| Wnioskodawca / Użytkownik | Podmiot ubiegający się o przyłączenie urządzeń, instalacji lub sieci do sieci przedsiębiorstwa energetycznego zajmującego się przesyłaniem energii elektrycznej |
| WP / Warunki | Warunki przyłączenia do sieci przesyłowej |
| Załącznik | Dokument dołączany do Wniosku |

1.5 Informacje wymagane przed rozpoczęciem pracy z aplikacją

Użytkownik, rozpoczynając pracę z aplikacją ESOP, powinien zapoznać się z poniższymi informacjami.

1. Określanie warunków przyłączenia, w tym wymagania dotyczące wniosku o określenie warunków przyłączenia, reguluje w szczególności:

- a) ustawa z dnia 10 kwietnia 1997 r. Prawo energetyczne (t.j. Dz.U. z 2026 r., poz. 43 ze zm., dalej: „**ustawa Prawo energetyczne**”),
- b) ustawa z dnia 13 marca 2026 r. o zmianie ustawy – Prawo energetyczne oraz niektórych innych ustaw (Dz.U z 2026, poz. 516), dalej: „**ustawa zmieniająca**”
- c) rozporządzenie Ministra Klimatu i Środowiska z dnia 22 marca 2023 r. w sprawie szczegółowych warunków funkcjonowania systemu elektroenergetycznego (Dz. U. z 2023 r. poz. 819) oraz
- d) Instrukcja Ruchu i Eksploatacji Sieci Przesyłowej (dalej: „**IRiESP**”) warunki korzystania, prowadzenia ruchu, eksploatacji i planowania rozwoju sieci - www.pse.pl/dokumenty,
- e) ustawa z dnia 17 grudnia 2020 r. o promowaniu wytwarzania energii elektrycznej w morskich farmach wiatrowych (Dz.U. z 2025 r. poz. 498, dalej: „**ustawa o promowaniu MFW**”),
- f) ustawa z dnia 29 czerwca 2011 r. o przygotowaniu i realizacji inwestycji w zakresie obiektów energetyki jądrowej oraz inwestycji towarzyszących (t.j. Dz.U. z 2025 poz. 1156),
- g) ustawa z dnia 24 lipca 2015 r. o przygotowaniu i realizacji strategicznych inwestycji w zakresie sieci przesyłowych (t.j. Dz.U. z 2024 poz. 1199).

Ponadto zastosowanie mają również przepisy rozporządzenia Parlamentu Europejskiego i Rady (UE) 2019/943 z dnia 5 czerwca 2019 r. w sprawie rynku wewnętrznego energii elektrycznej (Dz. Urz. UE L 158 z 14.06.2019, str. 54), zwanego dalej „**rozporządzeniem 2019/943**”, przepisy wydane na podstawie art. 59, art. 60 i art. 61 rozporządzenia 2019/943, w tym metody, warunki, wymogi i zasady dotyczące wymagań technicznych, ustanowione na podstawie rozporządzeń Komisji Europejskiej wydanych na podstawie art. 59, art. 60 i art. 61 rozporządzenia 2019/943, a w szczególności przepisy:

- rozporządzenia Komisji (UE) 2016/631 z dnia 14 kwietnia 2016 r. ustanawiającego kodeks sieci dotyczący wymogów w zakresie przyłączenia jednostek wytwórczych do sieci (dalej: „**RfG**”),
- rozporządzenia Komisji (UE) 2016/1388 z dnia 17 sierpnia 2016 r. ustanawiającego kodeks sieci dotyczący wymogów w zakresie przyłączenia odbioru (dalej: „**DCC**”), oraz ustanowione na ich podstawie metody, warunki, wymogi.

2. Wnioskodawca składa wniosek o określenie warunków przyłączenia zgodny z aktualnym na moment jego złożenia wzorcem zamieszczonym w aplikacji ESOP oraz załącza wymagane dokumenty w systemie.

3. Informacje zawarte we wniosku o określenie warunków przyłączenia będą podstawą do oceny istnienia warunków technicznych i ekonomicznych przyłączenia oraz przygotowania warunków przyłączenia i projektu umowy o przyłączenie do sieci przesyłowej.

4. W przypadku, gdy wniosek jest niekompletny, to jest w szczególności nie spełnia wymagań określonych przepisami prawa, został złożony niezgodnie z aktualnym wzorem, informacje podane przez wnioskodawcę, w tym dokumenty dołączone do wniosku, są niepoprawnie wypełnione, zawierają niepełne informacje, są nieczytelne, niejasne, wnioskodawca będzie zobowiązany uzupełnić wniosek w terminie 14 dni od otrzymania wezwania od PSE S.A. (za dzień uzupełnienia przyjmuje się dzień doręczenia dokumentów w ESOP).

5. Wniosek niekompletny i nieuzupełniony w terminie pozostawia się bez rozpatrzenia, a wpłacona zaliczka, o której mowa w pkt. 8, podlega zwrotowi na rzecz wnioskodawcy.

6. W przypadku składania wniosku powinny być stosowane poniższe zasady:

- a) wniosek powinien być przygotowany na aktualnym wzorze dostępnym w ESOP;
- b) wymagane załączniki powinny być przygotowane w formie dokumentów PDF;
- c) wszystkie pliki załączane w ESOP w tym plik pdf wniosku wygenerowany w ESOP powinny być opatrzone kwalifikowanymi podpisami elektronicznymi (w rozumieniu Ustawy z dnia 5 września 2016 r. o usługach zaufania oraz identyfikacji elektronicznej) złożonymi zgodnie z reprezentacją wnioskodawcy w formie podpisów wewnętrznych;
- d) maksymalny rozmiar plików nie powinien przekroczyć 30 MB; pliki umieszczone na zewnętrznych serwerach lub przesłane skrzynką pocztową przyłączenia@pse.pl nie będą uwzględniane;

7. Wnioskodawca wnosi opłatę za złożenie wniosku o określenie warunków przyłączenia, o której mowa w art. 7 ust 8b¹ ustawy Prawo energetyczne:

- a) w walucie polskiej, na rachunek bankowy PSE S.A. nr. **56 1240 5918 1111 0000 4913 7468**, w tytule przelewu podając: „opłata za wniosek”, nazwę Obiektu (podaną we wniosku) i jego moc przyłączeniową;
- b) w wysokości 1 zł za każdy kilowat mocy przyłączeniowej określonej we wniosku, przy czym wysokość opłaty nie może być wyższa niż 100 000 zł (słownie: sto tysięcy) zł brutto;
- c) odrębnie dla każdego miejsca przyłączenia wskazanego we wniosku, pod rygorem pozostawienia wniosku bez rozpatrzenia;
- d) jednorazowo za rozpatrzenie pierwszego wniosku o wydanie wstępnych warunków przyłączenia, w przypadku inwestycji realizowanych na podstawie ustawy o promowaniu MFW.

Opłata nie podlega zwrotowi. Brak wniesienia opłaty albo wpłata opłaty wniesiona w niewłaściwej wysokości skutkuje pozostawieniem wniosku bez rozpatrzenia. Opłata nie może być wniesiona przez podmiot trzeci na rzecz wnioskodawcy.

Podmioty ubiegające się o przyłączenie do sieci instalacji lub obiektów niezbędnych dla zasilania kolejowej sieci trakcyjnej lub służących do kierowania i sterowania ruchem kolejowym są zobowiązane do wniesienia po raz pierwszy opłaty za złożenie wniosku o przyłączenie do sieci, po upływie 60 miesięcy od dnia wejścia w życie ustawy zmieniającej.

8. Wnioskodawca wnosi zaliczkę, o której mowa w art. 7 ust. 8a ustawy Prawo energetyczne:

- a) w walucie polskiej, na rachunek bankowy PSE S.A. nr. **56 1240 5918 1111 0000 4913 7468**, w tytule przelewu podając: „zaliczka na poczet opłaty za przyłączenie”, nazwę Obiektu (podaną we wniosku) i jego moc przyłączeniową;
- b) w wysokości 60 zł za każdy kilowat mocy przyłączeniowej określonej we wniosku, przy czym wysokość zaliczki nie może być wyższa niż wysokość przewidywanej opłaty za przyłączenie i nie wyższa niż 6 000 000,00 (słownie: sześć milionów) zł brutto (z wyłączeniem dodania kolejnej instalacji lub magazynu energii elektrycznej, zgodnie z ust. 1f ustawy Prawo energetyczne);
- c) w ciągu 14 dni od dnia złożenia wniosku;
- d) pod rygorem pozostawienia wniosku bez rozpatrzenia. Zaliczka nie może być wniesiona przez podmiot trzeci na rzecz wnioskodawcy.

W przypadku gdy Wnioskodawca dysponuje mocą przyłączeniową dla instalacji, której dotyczy wniosek, zaliczka wnoszona jest od przyrostu mocy przyłączeniowej.

Wysokość przewidywanej opłaty za przyłączenie (o której mowa w **lit. b**) jest wyznaczana na etapie określania warunków przyłączenia. W przypadku, gdy wysokość wniesionej zaliczki przekroczy wysokość przewidywanej opłaty za przyłączenie, wówczas PSE S.A. po wydaniu warunków przyłączenia dokonują zwrotu wnioskodawcy różnicy między wysokością wniesionej zaliczki a wysokością przewidywanej opłaty za przyłączenie.

Podmioty ubiegające się o przyłączenie do sieci instalacji lub obiektów niezbędnych dla zasilania kolejowej sieci trakcyjnej lub służących do kierowania i sterowania ruchem kolejowym są zobowiązane do wniesienia po raz pierwszy zaliczki na poczet opłaty za przyłączenie do sieci, po upływie 60 miesięcy od dnia wejścia w życie ustawy zmieniającej.

9. Jeśli informacje dostarczone przez wnioskodawcę ulegną zmianie, jest on zobowiązany do niezwłocznego poinformowania PSE S.A. o tych zmianach.

10. Na podstawie art. 8 ust. 1 ustawy Prawo energetyczne, wnioskodawcy przysługuje prawo wystąpienia do Prezesa Urzędu Regulacji Energetyki z wnioskiem o rozstrzygnięcie sporu w sprawie przyłączenia do sieci przesyłowej.

11. Dokumenty załączane do wniosku powinny być dostarczone w formie umożliwiającej jednoznaczny weryfikację możliwości lokalizacji Obiektu na terenie objętym planowaną inwestycją. W przypadku braku możliwości jednoznacznej weryfikacji możliwości lokalizacji Obiektu na terenie objętym planowaną inwestycją z powodu nieodpowiedniego formatu (skali) wyrysu zawartego w dostarczonych dokumentach (np. zbyt mała szczegółowość), PSE S.A. wezwą wnioskodawcę do uzupełnienia ww. dokumentów, pozostawiając wniosek bez rozpatrzenia do czasu dostarczenia dokumentów w wymaganej formie.

Aktualny odpis z właściwego rejestru przedsiębiorców powinien być wydany nie wcześniej niż trzy miesiące przed datą złożenia wniosku o określenie warunków przyłączenia.

12. Dokumenty dołączane do wniosku powinny być dostarczone w oryginale lub w formie kopii potwierdzonej za zgodność z oryginałem przez osoby upoważnione do działania w imieniu wnioskodawcy lub przez notariusza. W przypadku, gdy dokumenty są podpisywane przez pełnomocnika, wówczas należy dołączyć odpowiednie pełnomocnictwo. Pełnomocnictwo powinno być dołączone w oryginale, kopii poświadczonej przez mocodawcę/ów lub notariusza. Umocowany nie jest osobą upoważnioną do poświadczenia za zgodność dokumentu pełnomocnictwa, z którego wywodzi swoje umocowanie (z zastrzeżeniem, że adwokat, radca prawny, a także rzecznik

patentowy mogą sami uwierzytelnić odpis udzielonego im pełnomocnictwa oraz odpisy innych dokumentów wykazujących ich umocowanie).

13. W przypadku ubiegania się o przyłączenie więcej niż jednego Obiektu, należy wypełnić odpowiednią liczbę odrębnych wniosków o określenie warunków przyłączenia.

14. Informacja na temat przetwarzania danych osobowych wnioskodawcy

- a) Administratorem danych osobowych w rozumieniu art. 4 pkt 7 Rozporządzenia Parlamentu Europejskiego i Rady (UE) 2016/679 z dnia 27 kwietnia 2016 r. w sprawie ochrony osób fizycznych w związku z przetwarzaniem danych osobowych i w sprawie swobodnego przepływu takich danych oraz uchylenia dyrektywy 95/46/WE (ogólne rozporządzenie o ochronie danych) (Dz. Urz. UE L 119 z 04.05.2016, str. 1 oraz Dz. Urz. UE L 127 z 23.05.2018, str. 2) (dalej jako „RODO”) są Polskie Sieci Elektroenergetyczne S.A. z siedzibą w Konstancinie-Jeziornie (dalej jako: „PSE S.A.” lub „Administrator”), Warszawska 165, 05-520 Konstancin-Jeziorna, tel. 22 242 26 00.
- b) Dane kontaktowe inspektora ochrony danych dostępne są pod numerem telefonu 22 242 26 00, pod adresem e-mail: daneosobowe@pse.pl lub na stronie internetowej <http://www.pse.pl>.
- c) Dane osobowe wnioskodawcy będącego osobą fizyczną w zakresie: imienia, nazwiska, adresu, nr telefonu, adres e-mail, nr NIP, nr rachunku bankowego, będą przetwarzane w celu:
 - i. rozpatrzenia wniosku o określenia warunków przyłączenia lub zawarcia umowy o przyłączenie do sieci oraz realizacji przyłączenia do sieci elektroenergetycznej, w ramach zadań ustawowych nałożonych na PSE S.A. – podstawą prawną przetwarzania danych osobowych będzie art. 6 ust. 1 lit. c RODO w związku z niezbędnością przetwarzania do wypełnienia obowiązku prawnego ciążącego na Administratorze – przez okres wskazany we właściwych przepisach prawa;
 - ii. obrony i dochodzenia roszczeń – podstawą prawną przetwarzania danych osobowych będzie prawnie uzasadniony interes Administratora, polegający na umożliwieniu Administratorowi ustalenia lub dochodzenia ewentualnych roszczeń lub obrony przed takimi roszczeniami przez Administratora (art. 6 ust. 1 lit. f RODO) – do momentu przedawnienia lub wygaśnięcia roszczeń, chyba że wnioskodawca wyrazi skuteczny sprzeciw wobec tego przetwarzania;
 - iii. realizacji innych, niż wskazane w ppkt i. obowiązków wynikających z przepisów powszechnie obowiązującego prawa, w szczególności prawa podatkowego i archiwalnego – podstawą prawną przetwarzania jest art. 6 ust. 1 lit. c RODO – przez okres wskazany w tych przepisach.
- d) Administrator informuje o prawie do żądania od Administratora dostępu do danych osobowych, ich sprostowania, usunięcia lub ograniczenia przetwarzania oraz o prawie do wniesienia skargi do organu nadzorczego (w Polsce jest nim Prezes Urzędu Ochrony Danych Osobowych, ul. Stawki 2, 00-193 Warszawa).
- e) Podanie danych osobowych jest dobrowolne, ale niezbędne do realizacji celów określonych w lit. c) powyżej. Brak podania danych osobowych skutkować będzie niemożnością podjęcia działań wskazanych w zdaniu poprzedzającym.
- f) W każdej chwili można wnieść sprzeciw (również z przyczyn związanych ze szczególną sytuacją) wobec przetwarzania danych, które Administrator realizuje na podstawie prawnie uzasadnionego interesu. Sprzeciw można zgłosić osobiście, elektronicznie, telefonicznie lub pocztą tradycyjną. W przypadku zgłoszenia sprzeciwu Administrator przestanie przetwarzać dane osobowe, chyba że będzie stanie wykazać, że w stosunku do danych wnoszącego sprzeciw istnieją dla Administratora ważne prawnie uzasadnione podstawy, które są nadrzędne wobec interesów, praw i wolności wnoszącego sprzeciw, lub dane będą niezbędne do ewentualnego ustalenia, dochodzenia lub obrony roszczeń.
- g) Dane osobowe zostały pozyskane bezpośrednio od wnioskodawcy.
- h) Dane osobowe nie będą podlegały zautomatyzowanemu podejmowaniu decyzji, w tym profilowaniu, o którym mowa w art. 22 ust. 1 i 4 RODO.
- i) Dane osobowe nie będą przekazywane poza obszar Unii Europejskiej/Europejskiego Obszaru Gospodarczego

15. Informacja na temat przetwarzania danych osobowych osoby upoważnionej do kontaktów w sprawie wniosku

- a) Administratorem danych osobowych w rozumieniu art. 4 pkt 7 Rozporządzenia Parlamentu Europejskiego i Rady (UE) 2016/679 z dnia 27 kwietnia 2016 r. w sprawie ochrony osób fizycznych w związku z przetwarzaniem danych osobowych i w sprawie swobodnego przepływu takich danych oraz uchylenia dyrektywy 95/46/WE (ogólne rozporządzenie o ochronie danych) (Dz. Urz. UE L 119 z 04.05.2016, str. 1 oraz Dz. Urz. UE L 127 z 23.05.2018, str. 2) (dalej jako „RODO”) są Polskie Sieci Elektroenergetyczne S.A. z siedzibą w Konstancinie-Jeziornie (dalej

jako: „PSE S.A.” lub „Administrator”), Warszawska 165, 05-520 Konstancin-Jeziorna, tel. 22 242 26 00.

- b) Dane kontaktowe inspektora ochrony danych dostępne są pod numerem telefonu 22 242 26 00, pod adresem e-mail: daneosobowe@pse.pl lub na stronie internetowej <http://www.pse.pl>.
- c) Dane osobowe osoby upoważnionej do kontaktów w sprawie wniosku w zakresie: imienia, nazwiska, adresu, nr telefonu, adres e-mail, będą przetwarzane w celu:
 - iv. zapewnienia kontaktu z wnioskodawcą w związku z rozpatrzeniem wniosku o określenie warunków przyłączenia, zawarciem umowy o przyłączenie do sieci oraz realizacją przyłączenia do sieci elektroenergetycznej, w ramach zadań ustawowych nałożonych na PSE S.A. – podstawą prawną przetwarzania danych osobowych będzie art. 6 ust. 1 lit. c RODO w związku z niezbędnością przetwarzania do wypełnienia obowiązku prawnego ciążącego na Administratorze – przez okres wskazany we właściwych przepisach prawa;
 - v. obrony i dochodzenia roszczeń – podstawą prawną przetwarzania danych osobowych będzie prawnie uzasadniony interes Administratora, polegający na umożliwieniu Administratorowi ustalenia lub dochodzenia ewentualnych roszczeń lub obrony przed takimi roszczeniami przez Administratora (art. 6 ust. 1 lit. f RODO) – do momentu przedawnienia lub wygaśnięcia roszczeń, chyba że osoba upoważniona do kontaktów w sprawie wniosku wyrazi skuteczny sprzeciw wobec tego przetwarzania;
 - vi. realizacji innych, niż wskazane w ppkt i. obowiązków wynikających z przepisów powszechnie obowiązującego prawa, w szczególności prawa podatkowego i archiwalnego – podstawą prawną przetwarzania jest art. 6 ust. 1 lit. c RODO – przez okres wskazany w tych przepisach.
- d) Administrator informuje o prawie do żądania od Administratora dostępu do danych osobowych, ich sprostowania, usunięcia lub ograniczenia przetwarzania oraz o prawie do wniesienia skargi do organu nadzorczego (w Polsce jest nim Prezes Urzędu Ochrony Danych Osobowych, ul. Stawki 2, 00-193 Warszawa).
- e) Podanie danych osobowych w przypadku, gdy zostały pozyskane bezpośrednio od osoby upoważnionej do kontaktu w sprawie wniosku, jest dobrowolne, ale niezbędne do realizacji celów określonych w lit. c) powyżej. Brak podania danych osobowych skutkować będzie niemożnością podjęcia działań wskazanych w zdaniu poprzedzającym.
- f) W każdej chwili można wnieść sprzeciw (również z przyczyn związanych ze szczególną sytuacją) wobec przetwarzania danych, które Administrator realizuje na podstawie prawnie uzasadnionego interesu. Sprzeciw można zgłosić osobiście, elektronicznie, telefonicznie lub pocztą tradycyjną. W przypadku zgłoszenia sprzeciwu Administrator przestanie przetwarzać dane osobowe, chyba że będzie stanie wykazać, że w stosunku do danych wnoszącego sprzeciw istnieją dla Administratora ważne prawnie uzasadnione podstawy, które są nadrzędne wobec interesów, praw i wolności wnoszącego sprzeciw, lub dane będą niezbędne do ewentualnego ustalenia, dochodzenia lub obrony roszczeń.
- g) Dane osobowe zostały pozyskane od wnioskodawcy, który wskazał Panią/Pana jako osobę upoważnioną do kontaktów w sprawie wniosku.
- h) Dane osobowe nie będą podlegały zautomatyzowanemu podejmowaniu decyzji, w tym profilowaniu, o którym mowa w art. 22 ust. 1 i 4 RODO.
- i) Dane osobowe nie będą przekazywane poza obszar Unii Europejskiej/Europejskiego Obszaru Gospodarczego.

2. PRZYSTĄPIENIE DO PRACY Z APLIKACJĄ

Dostęp do aplikacji Elektroniczny System Obsługi Przyłączy (ESOP) odbywa się poprzez Portal Partnera Biznesowego (PPB).

Opisy funkcjonalności PPB:

- rejestracja konta użytkownika,
- rejestracja Partnera Biznesowego (PB),
- nadanie uprawnień Administratora Bezpieczeństwa Partnera Biznesowego (ABPB),
- nadawanie uprawnień dostępowych użytkownikom,

zostały zawarte pod poniższym adresem:

<https://www.pse.pl/rejestracja-w-portalu-partnera-biznesowego>.

Obszar działalności, który należy wskazać we wniosku o rejestrację PB oraz we wniosku o nadanie uprawnień ABPB nazywa się: **Wnioski o warunki przyłączenia do sieci przesyłowej**.

ABPB, któremu PSE nadało uprawnienia do ww. obszaru działalności, uzyskuje możliwość samodzielnego nadawania użytkownikom uprawnień dostępowych do aplikacji ESOP.

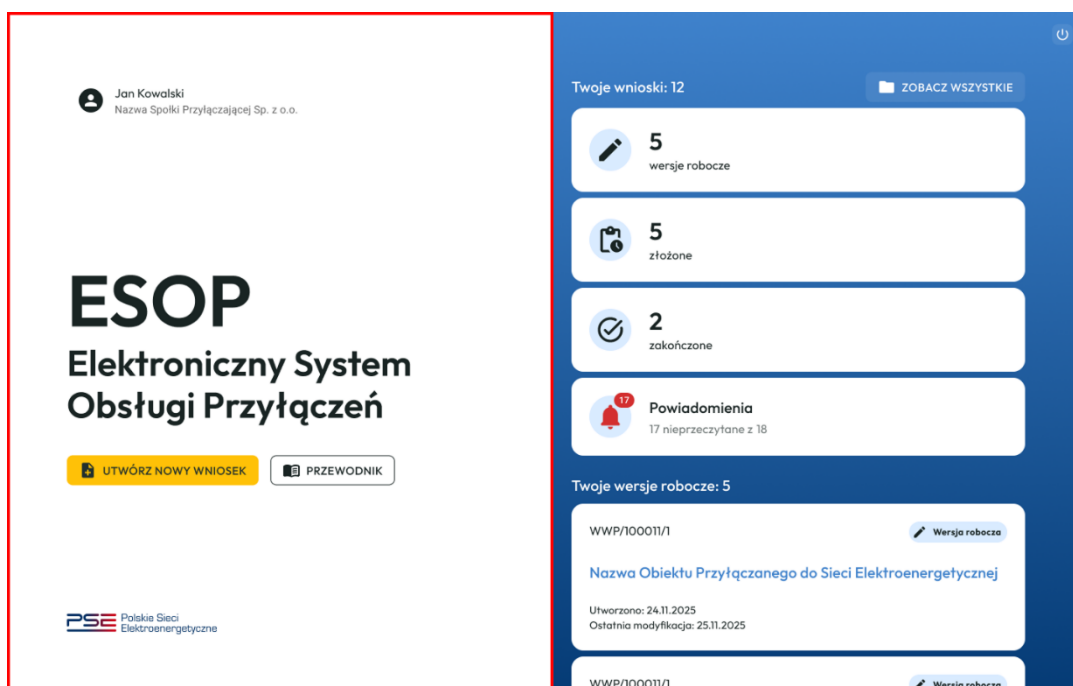
Uprawnienie do składania wniosków o określenie warunki przyłączenia umożliwia tworzenie, składanie, przeglądanie i poprawianie wniosków o określenie warunków przyłączenia do sieci przesyłowej.

3. INTERFEJS UŻYTKOWNIKA

3.1 Strona główna – panel lewy

Panel lewy na stronie głównej przedstawia najważniejsze informacje o aplikacji:

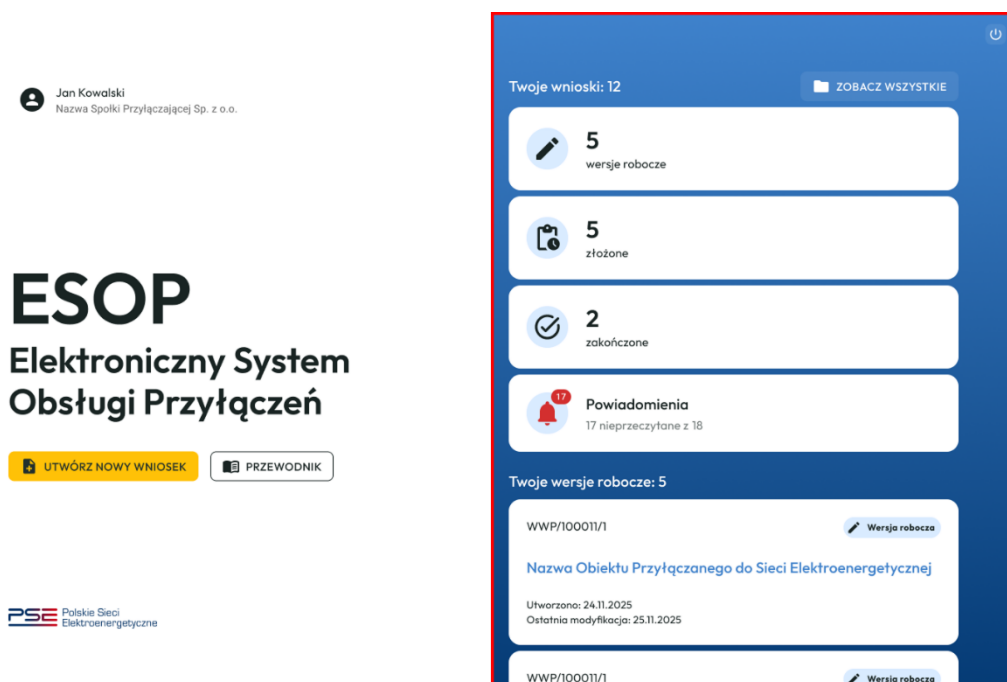
- awatar zalogowanego użytkownika z informacją o reprezentowanej firmie,
- nazwa aplikacji,
- przycisk „UTWÓRZ NOWY WNIOSEK”,
- przycisk „PRZEWODNIK”.



3.2 Strona główna – panel prawy

Panel prawy na stronie głównej służy do rozpoczęcia pracy w aplikacji. Znajdują się w nim:

- sekcja „*Twoje wnioski*” zawiera informacje o wszystkich wnioskach oraz powiadomieniach:
 - podsumowanie liczby wszystkich wniosków,
 - przycisk „**ZOBACZ WSZYSTKIE**” - przenosi do listy „*Moje wnioski o określenie warunków przyłączenia*”,
 - karta wniosków w wersji roboczej - prowadzi do wniosków w statusie „**W przygotowaniu**”,
 - karta wniosków złożonych - prowadzi do listy wniosków złożonych i w trakcie obsługi,
 - karta wniosków zakończonych - prowadzi do wniosków, których obsługa została zakończona,
 - karta powiadomień – zawiera informacje o liczbie powiadomień oraz ich statusie, (przeczytane/nieprzeczytane).
- sekcja „*Twoje wersje robocze*”, prezentuje wnioski będące w trakcie przygotowania:
 - podsumowanie liczby wniosków w statusie „**W przygotowaniu**”,
 - listę wniosków w bieżącej edycji z możliwością przejścia do edycji wybranego wniosku,
- przycisk do wylogowania z systemu.



3.3 Lista wszystkich wniosków

Podstrona „*Moje wnioski o określenie warunków przyłączenia*” zawiera:

- nagłówek, w którym znajdują się:
 - tytuł podstrony
 - avatar zalogowanego użytkownika (imię i nazwisko)
- przycisk powrotu do strony głównej,
- tabela ze wszystkimi wnioskami użytkownika.

| Numer | Data wystąpienia | Status wniosku | Data ostatniej modyfikacji |
|-------------|------------------|-----------------|----------------------------|
| WWP100695/1 | 02.06.2026 | W przygotowaniu | 02.06.2026 |
| WWP100696/1 | 02.06.2026 | W przygotowaniu | 02.06.2026 |
| WWP100758/1 | 03.06.2026 | W przygotowaniu | 03.06.2026 |

Tabela zawiera wiersz z filtrami dla poszczególnych kolumn. Filtry można zastosować na dwa sposoby:

- wpisując wartość w polu tekstowym,
- wybierając jedną z dostępnych opcji po kliknięciu ikony filtra.

Aby zastosować filtr, zatwierdź wybór.

| Numer | Data wystąpienia | Status wniosku | Data ostatniej modyfikacji |
|-------------|------------------|-----------------|----------------------------|
| WWP100695/1 | 02.06.2026 | W przygotowaniu | 02.06.2026 |
| WWP100696/1 | 02.06.2026 | W przygotowaniu | 02.06.2026 |
| WWP100758/1 | 03.06.2026 | W przygotowaniu | 03.06.2026 |

W pierwszej kolumnie każdego wiersza znajdują się ikony umożliwiające wykonanie dodatkowych działań:

- „*Rozwiń szczegóły*” – rozwija dodatkowe informacje powiązane z wnioskiem:
 - formularz wniosku,
 - załączniki do wniosku,
 - otrzymane dokumenty do wniosku (Umowa o przyłączenie – projekt / Wydane WP/Odmowa wydania warunków/ Wydane Wstępne WP).
- „*Podgląd wniosku*”, otwiera formularz „*Przeglądanie wniosku o określenie warunków przyłączenia do sieci przesyłowej*” wybranego wniosku.
- „*Pokaż więcej opcji*”, który otwiera menu kontekstowe, z dodatkowymi akcjami:
 - edytuj - dla wniosków w statusie „**W przygotowaniu**” umożliwia wprowadzenie zmian,
 - nadaj uprawnienia – umożliwia nadawanie uprawnień do wniosku innym użytkownikom,
 - usuń – dostępne dla wniosków w statusie „**W przygotowaniu**” – usuwa wniosek.

| Numer | Data wystąpienia | Status wniosku | Data ostatniej modyfikacji |
|-------------|------------------|-----------------|----------------------------|
| WWP100695/1 | 02.06.2026 | W przygotowaniu | 02.06.2026 |
| WWP100696/1 | 02.06.2026 | W przygotowaniu | 02.06.2026 |
| WWP100758/1 | 03.06.2026 | W przygotowaniu | 03.06.2026 |

3.4 Formularz wypełniania wniosku

Podstrona „*Tworzenie wniosku o określenie warunków przyłączenia do sieci przesyłowej*” zawiera:

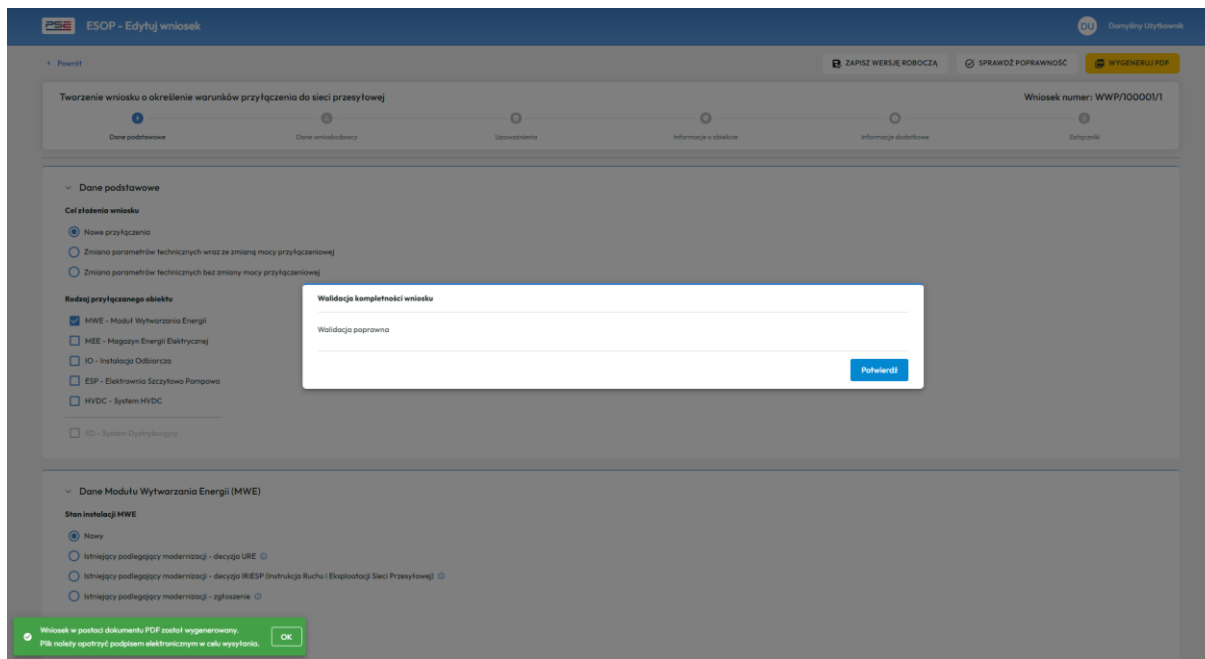
- nagłówek, w którym znajdują się:
 - tytuł podstrony,
 - avatar zalogowanego użytkownika (imię i nazwisko),
- przyciski funkcyjne:
 - powrót do strony głównej
 - „*ZAPISZ WERSJĘ ROBOCZĄ*” – zapisuje wniosek w dowolnym momencie i umożliwia powrót do jego edycji
 - „*SPRAWDŹ POPRAWNOŚĆ*” - sprawdza poprawność danych wprowadzonych we wniosku
 - „*WYGENERUJ PDF*” – tworzy dokument pdf. wniosku. Naciśnięcie przycisku spowoduje sprawdzenie poprawności wniosku, a po potwierdzeniu - wygenerowanie dokumentu. Wygenerowany dokument widoczny jest w tabeli „*Dokumenty wniosku*”. Przed przekazaniem do PSE dokument należy podpisać.
- panel nawigacyjny zawiera:
 - nazwę formularza – „*Tworzenie wniosku o określenie warunków przyłączenia do sieci przesyłowej*”
 - numer wniosku – np. *Wniosek numer: WWP/100000/1*
 - panel sekcji oznaczonych ikonami:
 - Dane podstawowe
 - Dane wnioskodawcy
 - Upoważnienia
 - Informacje o obiekcie
 - Informacje dodatkowe
 - Załączniki.

3.5 Komunikacja z użytkownikiem

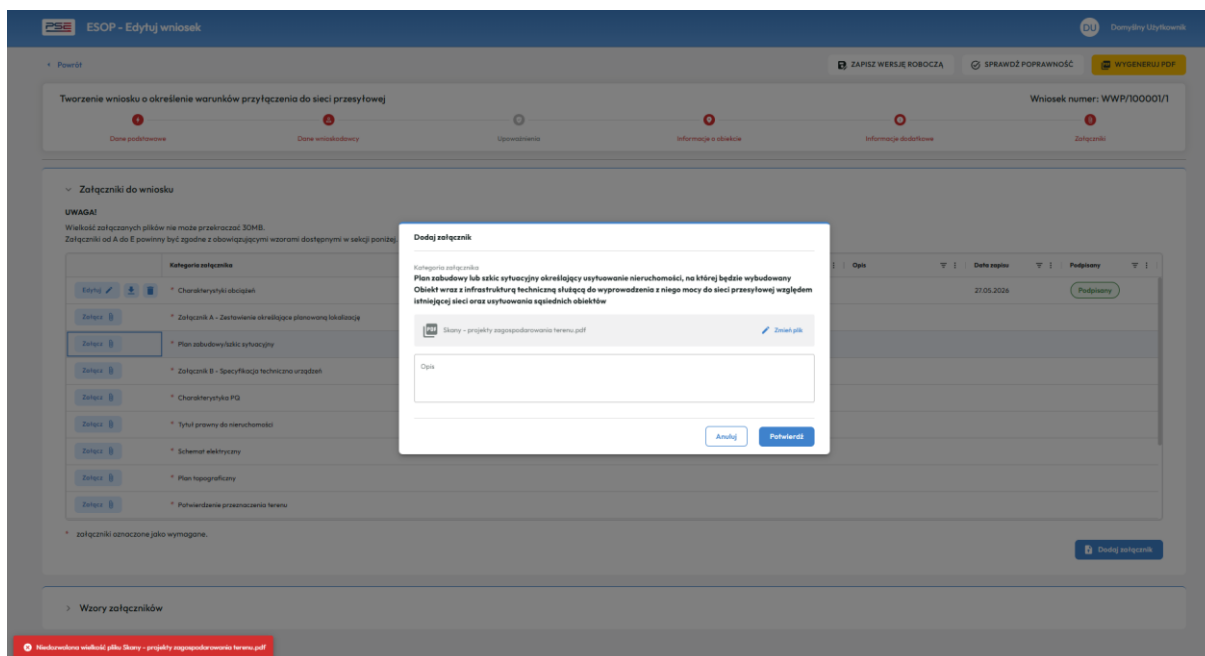
3.5.1 Komunikaty walidacyjne

Prezentowane komunikaty informują użytkownika o walidacji zmian podjętych w aplikacji ESOP. Wyróżniamy dwa typy komunikatów:

- Pozytywny – koloru zielonego

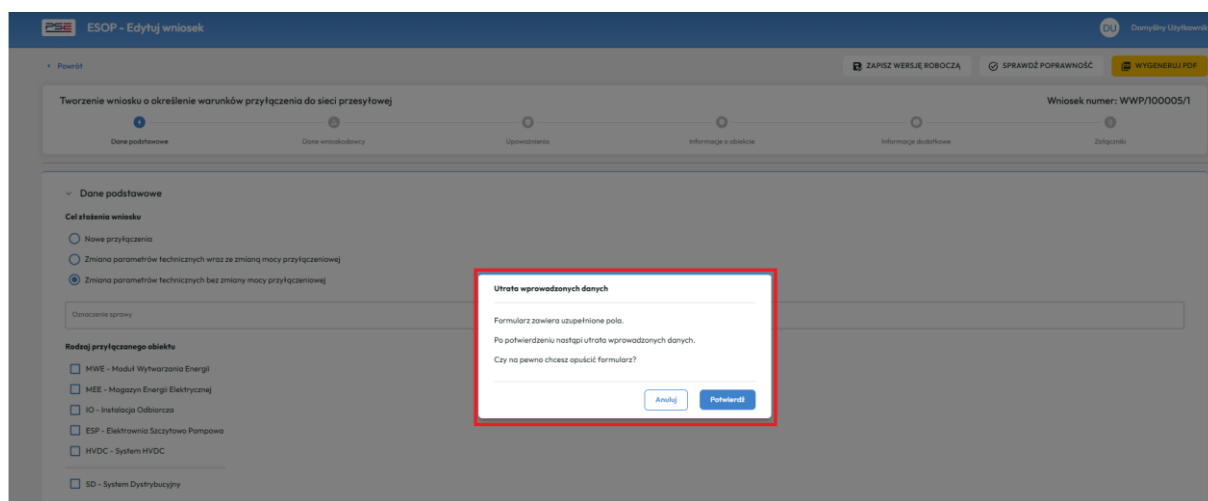


- Negatywny – koloru czerwony



3.5.2 Komunikaty o utracie danych

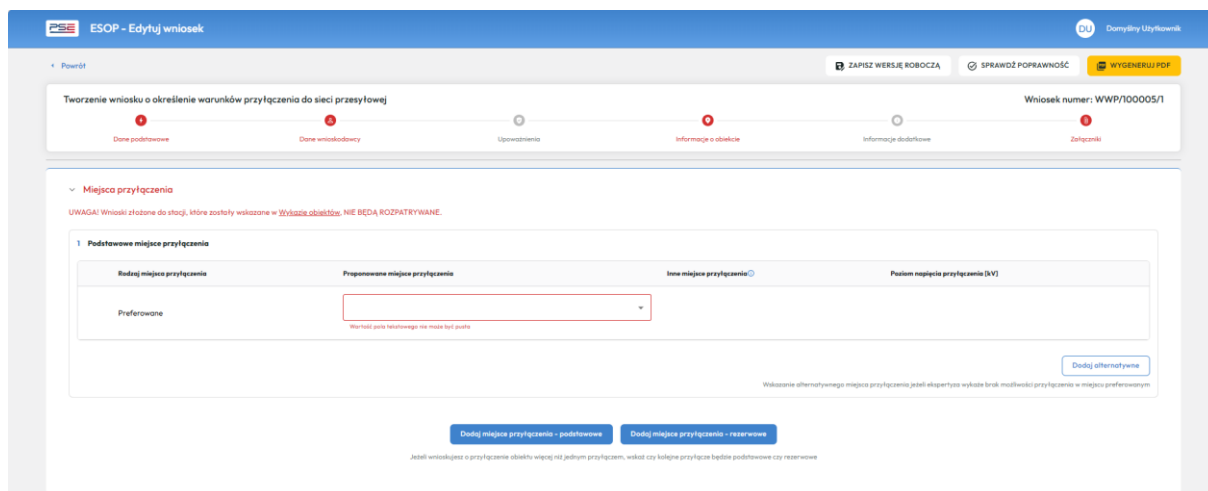
Przy próbie opuszczenia formularza, w którym zostały wprowadzone zmiany, system wyświetli okno dialogowe z prośbą o potwierdzenie. Komunikat ten ma na celu zapobieganie przypadkowej utracie niezapisanych danych.



3.5.3 Obowiązkowość pól

W formularzach umożliwiających dodanie lub aktualizację danych – wszystkie pola, które nie są oznaczone jako opcjonalne, są obowiązkowe.

Użycie przycisku „SPRAWDŹ POPRAWNOŚĆ” lub kontynuowanie procesu [w celu „WYGENERUJ PDF”, bez uzupełnienia wymaganych pól, spowoduje, że system oznaczy brakujące dane na czerwono oraz podświetli sekcję, w której występują braki.



4. ZŁOŻENIE WNIOSKU O OKREŚLENIE WARUNKÓW PRZYŁĄCZENIA

4.1 Utworzenie wniosku

Jan Kowalski
Nazwa Spółki Przyłączającej Sp. z o.o.

ESOP

Elektroniczny System Obsługi Przyłączeń

UTWÓRZ NOWY WNIOSEK

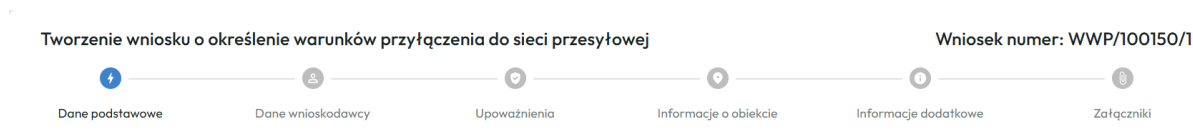
PRZEWODNIK

PSE Polskie Sieci
Elektroenergetyczne

Kliknięcie przycisku „*UTWÓRZ NOWY WNIOSEK*” powoduje przejście do formularza „*Tworzenie wniosku o określenie warunków przyłączenia do sieci przesyłowej*” (opis w [rozdziale 3.4](#)).

W celu złożenia wniosku należy uzupełnić poszczególne sekcje wniosku.

4.1.1. Sekcja - Dane podstawowe



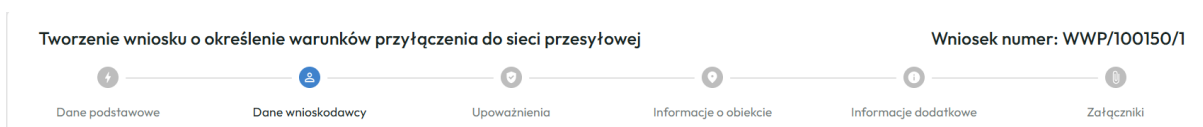
W tej sekcji należy wskazać cel złożenia wniosku oraz jakiego obiektu dotyczy wniosek o przyłączenie. Możliwe jest wybranie wielu rodzajów obiektów w ramach jednego wniosku.

Jeśli wniosek dotyczy zmiany parametrów technicznych obiektu, dla którego wydano już warunki przyłączenia należy wypełnić pole „*Oznaczenie sprawy*” (podać numer i datę wydania warunków przyłączenia, numer umowy o przyłączenie).

The screenshot shows a form titled 'Dane podstawowe' (Basic data). Under 'Cel złożenia wniosku' (Purpose of application), there are three radio button options: 'Nowe przyłączenie' (New connection), 'Zmiana parametrów technicznych wraz ze zmianą mocy przyłączeniowej' (Change of technical parameters with change of connection power), and 'Zmiana parametrów technicznych bez zmiany mocy przyłączeniowej' (Change of technical parameters without change of connection power). Below this is a text field for 'Data wydanych Warunków Przyłączenia / Numer Umowy o Przyłączenie / Numer Umowy Przesyłowej'. Under 'Rodzaj przyłączonego obiektu' (Type of connected object), there are several checkboxes: 'MWE - Moduł Wytworzenia Energii', 'MEE - Magazyn Energii Elektrycznej', 'IO - Instalacje Odbiornicze', 'ESP - Elektrownia Szczytowo Pompowa', 'HVDC - System HVDC', and 'SD - System Dystrybucyjny'.

Wskazanie danych i rodzaju obiektu jest niezbędne do dalszego uzupełnienia danych w sekcji 4.1.4 Sekcja - Informacje o obiekcie.

4.1.2. Sekcja - Dane wnioskodawcy



Podstawowe dane wnioskodawcy są automatycznie pobierane z PPB.

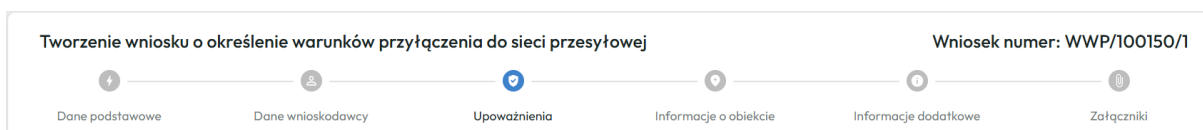
W tej części należy uzupełnić dane kontaktowe:

- numer telefonu
- adres e-mail
- numer rachunku bankowego.

UWAGA!

Numer rachunku bankowego wnioskodawcy służący do rozliczeń zaliczki i opłaty za przyłączenie powinien składać się z 26 znaków. Podczas wklejania numeru rachunku należy usunąć występujące spacje. W przeciwnym wypadku system zapisze tylko pierwsze 26 znaków.

4.1.3. Sekcja - Upoważnienia

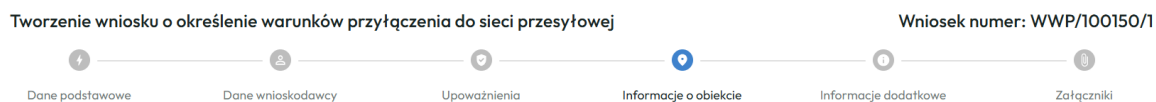


Sekcja ta jest opcjonalna, należy ją wypełnić w przypadku wskazania pełnomocnika do działania w imieniu wnioskodawcy.

UWAGA!

W przypadku składania wniosku przez pełnomocnika konieczne jest dołączenie dokumentu pełnomocnictwa opatrzonego podpisem kwalifikowanym osoby lub osób, zgodnie z reprezentacją wnioskodawcy.

4.1.4 Sekcja - Informacje o obiekcie



Sekcja „*Informacje o obiekcie*” ma charakter dynamiczny co oznacza, że jej zawartość zależy od wybranego rodzaju przyłączanego obiektu. Zmiana rodzaju obiektu w sekcji „*Dane podstawowe*” w trakcie wypełniania formularza może spowodować utratę wcześniej wprowadzonych informacji.

W części „*Parametry techniczne urządzeń*”:

- należy wybrać odpowiednie elementy przyłączanej instalacji (składowe instalacji),
- w wyróżnionych polach należy uzupełnić wymagane dane.

Parametry techniczne urządzeń

Podstawowe instalacje wydzielne

| Typ urządzenia | Producent | Źródło energii pierwotnej | Moc pozorna (kVA) | Moc zmiennowa (kW) | Liczba [szt] | Suma mocy zmiennowej urządzeń (MW) [moc zmiennowa * liczba] |
|------------------|-----------|-------------------------------------|-------------------|--------------------|--------------|---|
| Moduł PV | Producent | Energia promieniowania słoneczna... | 0,62 | 0,62 | 50000 | 31,000000 |
| Turbina wiatrowa | Producent | Energia wiatru-turbiny łopate | 7158 | 6800 | 3 | 20,400000 |
| | | | | | | 51,400000 |

Przełączniki energetyczne

| Typ przełącznika | Obciążenie urządzenia po str. DC | Producent | Moc pozorna (syntetyczna) (kVA) | Moc pozorna (słabiór) (kVA) | Moc znamionowa (syntetyczna) (kW) | Moc znamionowa (słabiór) (kW) | Moc maksymalna AC-DC (kW) | Moc maksymalna DC-AC (kW) | Liczba [szt] | Suma mocy znamionowej (syntetyczna) (MW) [moc znamionowa syntetyczna * liczba] | Suma mocy znamionowej (słabiór) (MW) [moc znamionowa słabiór * liczba] |
|------------------|----------------------------------|-----------|---------------------------------|-----------------------------|-----------------------------------|-------------------------------|---------------------------|---------------------------|--------------|--|--|
| Falownik PV | Podstawowe instalacje ... | Producent | 1000 | | 1000 | | 1000 | 1000 | 31 | 31,000000 | |

W przypadku modułu wytwarzania energii wybór odpowiedniego źródła energii pierwotnej wpływa na zakres wymaganych załączników. Każdorazowa zmiana lub ponowne wybranie źródła energii pierwotnej wymaga zapisania danych przyciskiem „**ZAPISZ WERSJĘ ROBOCZĄ**” dostępnym na górnym pasku.

Po zapisaniu danych system automatycznie zaktualizuje listę wymaganych załączników.

4.1.4.1 Miejsce przyłączenia

W tej sekcji należy wskazać rozdzielnię, do której wnioskodawca ubiega się o przyłączenie (miejsce przyłączenia).

Miejsce przyłączenia

UWAGA! Wnioski złożone do stacji, które zostały wyłączone w 30 dniach od daty: NIE BĘDĄ ROZPATRYWANE.

1. Podstawowe miejsce przyłączenia

| Rodzaj miejsca przyłączenia | Przebiegowe miejsce przyłączenia | Isce miejsce przyłączenia | Państw. miejsce przyłączenia (kV) | Moc przyłączeniowa doprowadzenia do sieci (MW) |
|-----------------------------|------------------------------------|---------------------------|-----------------------------------|--|
| Przebiegowe | BIC344 (Bazycyna Systemowa 400 kV) | | 400 | 51A |
| Alternatywne | GOR42 (Gorów 220 kV) | | 220 | 51A |

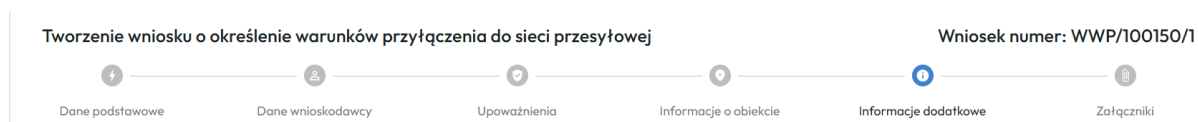
2. Miejsce przyłączenia

| Rodzaj miejsca przyłączenia | Przebiegowe miejsce przyłączenia | Isce miejsce przyłączenia | Państw. miejsce przyłączenia (kV) | Moc przyłączeniowa doprowadzenia do sieci (MW) |
|-----------------------------|----------------------------------|---------------------------|-----------------------------------|--|
| Przebiegowe | GOR41 (Gorów 110 kV) | | 110 | 51A |

UWAGA!

Przed wysłaniem wniosku należy sprawdzić czy wybrana rozdzielnia znajduje się w „Wykazie rozdzielni na stacjach bez możliwości przyłączenia nowych obiektów”.

4.1.5. Sekcja - Informacje dodatkowe



W tej sekcji należy uzupełnić:

- informacje o minimalnej mocy poboru wymaganej dla bezpieczeństwa osób i mienia
- informacje techniczne dotyczące wprowadzanych zakłóceń.

System sugeruje przykładową odpowiedź dotyczącą wprowadzanych zakłóceń, jednak użytkownik ma możliwość wprowadzenia własnej odpowiedzi.

W zależności od wybranych danych mogą pojawić się dodatkowe pola:

- „IO – instalacja odbiorcza” - pojawia się opcjonalny segment „Wymagania dot. odmiennych standardów jakości wartości parametrów energii elektrycznej lub wartości parametrów jej dostarczania”.

Wymagania dot. odmiennych standardów jakości wartości parametrów energii elektrycznej lub wartości parametrów jej dostarczania (opcjonalnie)

Dopuszczalna zawartość interharmonicznych i wyższych harmonicznych

Maksymalna liczba znaków: 255

Dopuszczalna asymetria napięć

Maksymalna liczba znaków: 255

Dopuszczalne odchylenia i wahanie w miejscu dostarczania energii elektrycznej

Maksymalna liczba znaków: 255

Dopuszczalny czas trwania przerw w dostarczaniu energii elektrycznej

Maksymalna liczba znaków: 255

Dodatkowo w tej sekcji widoczne są trzy segmenty, których funkcjonalność staje się dostępna po wyborze odpowiednich źródeł energii pierwotnej.

Informacje dodatkowe

Moc minimalna poboru wymagana dla zapewnienia bezpieczeństwa osób i mienia [kW]

Informacje techniczne dotyczące wprowadzanych zakłóceń

Obiekt nie będzie wprowadzał zakłóceń do sieci przesyłowej innych niż dopuszczalne

Maksymalna liczba znaków: 4000

Czy MWE wykorzystuje do wytwarzania energii elektrycznej paliwo gazowe?

TAK NIE

Czy MWE dotyczy dwóch lub większej liczby instalacji odnawialnego źródła energii należących do jednego lub większej liczby podmiotów, przyłączonych w jednym miejscu przyłączenia? (cable pooling)

TAK NIE

Czy MWE dotyczy Morskiej Farmy Wiatrowej (MFW)?

TAK NIE

- Segment pierwszy aktywuje się automatycznie, jeżeli w sekcji „Informacje o obiekcie”, w tabeli „Podstawowe instalacje wytwórcze”, jako źródło energii pierwotnej wskazano paliwo gazowe. W takim przypadku pole „TAK” zostaje zaznaczone automatycznie. Wymagane jest również wprowadzenie informacji dotyczących danych przedsiębiorstwa sieci gazowej oraz daty złożenia albo planowanego terminu złożenia wniosku do operatora systemu gazowego.

Czy MWE wykorzystuje do wytwarzania energii elektrycznej paliwa gazowe? 

TAK NIE

Dane przedsiębiorstwa sieci gazowej

Operator Gazociągów Przesyłowych GAZ-SYSTEM S.A.

Nazwa: Operator Gazociągów Przesyłowych GAZ-SYSTEM S.A.

NIP: 5272432041

REGON: 015716698

Data złożenia albo planowany termin złożenia wniosku

2027-05-21 

- Segment drugi aktywuje się dla instalacji zawierającej OZE. W takim przypadku można dokonać wyboru odpowiedzi „TAK” lub „NIE”.

Czy MWE dotyczy dwóch lub większej liczby instalacji odnawialnego źródła energii należących do jednego lub większej liczby podmiotów, przyłączanych w jednym miejscu przyłączenia? (cable pooling)

TAK NIE


- Segment trzeci „MFW” aktywuje się, jeżeli w sekcji „Informacje o obiekcie”, w tabeli „Podstawowe instalacje wytwórcze”, jako źródło energii pierwotnej wskazano „energia wiatru - turbiny morskie”. W takim przypadku odpowiedź „TAK” zostaje ustawiona automatycznie.

Dodatkowo wymagane jest określenie zamiaru ubiegania się o przyznanie prawa do pokrycia ujemnego salda, na zasadach określonych w ustawie o promowaniu morskich farm wiatrowych (Dz.U. z 2021 r. poz. 234).

Czy MWE dotyczy Morskiej Farmy Wiatrowej (MFW)?

TAK NIE

Informacje o MFW


Z zamiarem wsparcia 

Bez zamiaru wsparcia 

4.1.6. Sekcja - Załączniki

Tworzenie wniosku o określenie warunków przyłączenia do sieci przesyłowej

Wniosek numer: WWP/100150/1



W tej sekcji wyświetlana jest lista wymaganych załączników. Załączniki obowiązkowe oznaczone są gwiazdką, a ich zakres zależy od danych wprowadzonych we wniosku.

Po zapisaniu wersji roboczej wniosku system przetwarza podane informacje oraz aktualizuje listę obowiązkowych załączników (jeśli dane uległy zmianie).

System określa wymagane załączniki na podstawie:

- rodzaju obiektu
- źródła pierwotnego
- opcji wybranych w sekcji „Informacje dodatkowe”
- mocy obiektu.

Każdy załącznik może zostać zmodyfikowany/zastąpiony innym plikiem (do czasu przekazania albo wysłania w systemie).

Po ponownym wejściu w tryb edycji wniosku wyświetlana jest weryfikacja złożenia podpisu kwalifikowanego na załączonych plikach. Wynik przeprowadzonej kontroli podpisu uwidacznia się w kolumnie „Podpisy” w tabeli „Załączniki”. Wygenerowanie wniosku wymaga opatrzenia wszystkich załączników podpisem kwalifikowanym.

UWAGA!

Aktualny formularz „Załącznika A - Zestawienie określające planowaną lokalizację” obejmuje również oświadczenie o dopuszczalności lokalizacji urządzeń, instalacji lub sieci na wskazanych nieruchomościach/obszarach oraz oświadczenie o posiadaniu tytułu prawnego do korzystania z nieruchomości, na których planowana jest inwestycja określona we wniosku. W związku z tym dopuszcza się przekazanie załącznika A wraz z oświadczeniami także w ramach obligatoryjnych załączników, takich jak „Potwierdzenie przeznaczenia terenu” oraz „Tytuł prawny”.

Wymagane jest przekazanie dokumentu potwierdzającego tytuł prawny jeśli wniosek dotyczy dwóch lub więcej instalacji lub magazynów energii elektrycznej, przyłączanych w jednym miejscu przyłączenia, zgodnie z art. 7 ust. 1f ustawy Prawo energetyczne.

Dowód wniesienia opłaty od złożenia wniosku powinien zostać dołączony do wniosku jako załącznik w kategorii „inny dokument”.

4.2. Uzupełnianie danych oraz minimalne wymagania do zapisania wniosku

System pozwala zapisać wniosek dopiero po uzupełnieniu wszystkich pól obowiązkowych.

W przypadku próby zapisania wniosku bez uzupełnienia wymaganych pól po naciśnięciu przycisku „ZAPISZ WERSJĘ ROBOCZĄ” wyświetlony zostanie komunikat wskazujący dane, które należy uzupełnić. Funkcja „SPRAWDŹ POPRAWNOŚĆ” pozwala na weryfikację poprawności aktualnie wprowadzonych danych bez konieczności zapisywania wniosku. Po uruchomieniu walidacji kompletności danych oraz załączników, system wskaże miejsca wymagające poprawy lub uzupełnienia poprzez ich wyróżnienie (podświetlenie na czerwono).

Walidacja kompletności wniosku

Błąd walidacji po stronie serwera

| Pole | Błąd |
|--|---|
| Rodzaj przyłączonego obiektu | Lista wartości nie może być pusta |
| Nazwa przyłączonego obiektu | Wartość pola tekstowego nie może być pusta |
| Przewidywany termin rozpoczęcia eksploatacji | Wartość pola nie może być pusta |
| Załączniki do wniosku | Brak wymaganych załączników: Charakterystyki obciążień, Plan zabudowy/szkielet sytuacyjny, Schemat elektryczny, Załącznik A - Zestawienie określające planowaną lokalizację, Załącznik B - Specyfikacja techniczna urządzeń |

[Potwierdź](#)

4.3. Szczególne przypadki

4.3.1. Morskie farmy wiatrowe (MFW)

W przypadku składania wniosku dotyczącego morskich farm wiatrowych (MFW) należy:

- w sekcji „*Informacje o obiekcie*”:
 - wskazać, że instalacja jest zlokalizowana na polskich obszarach morskich,
 - w tabeli „*Podstawowe instalacje wytwórcze*” wybrać jako źródło energii pierwotnej „*energia wiatru – turbiny morskie*”,

Lokalizacja obiektu

Polski obszar lądowy Polski obszar morski

- w sekcji „Informacje dodatkowe”, w segmencie „Informacje o MFW”, określić zamiar ubiegania się o przyznanie prawa do pokrycia ujemnego salda poprzez wybór odpowiedniej opcji.

4.3.2. Przyłączenie większej liczby instalacji przyłączanych w jednym miejscu (cable pooling), zgodnie z art. 7 ust. 1f ustawy Prawo energetyczne

Jeżeli w sekcji „Informacje o obiekcie”, w tabeli „Podstawowe instalacje wytwórcze”, wśród wskazanych źródeł energii pierwotnej wskazano źródła OZE, aktywowana zostaje możliwość wyboru odpowiedzi „TAK” lub „NIE” w zakresie przyłączenia większej liczby instalacji OZE w jednym miejscu.

Czy MWE dotyczy dwóch lub większej liczby instalacji odnawialnego źródła energii należących do jednego lub większej liczby podmiotów, przyłączanych w jednym miejscu przyłączenia?

TAK NIE

Po zaznaczeniu opcji „TAK” w sekcji dotyczącej załączników pojawią się dwa dodatkowe obowiązkowe dokumenty:

- załącznik E - *Informacje o instalacjach lub magazynach energii elektrycznej objętych jednym wnioskiem zgodnie z art. 7 ust. 3db ustawy Prawo energetyczne,*
- *porozumienie zawarte przez wszystkie podmioty, których instalacje są objęte (zgodnie z art. 7 ust. 3de ustawy Prawo energetyczne).*

4.3.2.1 Przyłączenie większej liczby instalacji przyłączanych w jednym miejscu niezawierających instalacji OZE (cable pooling), zgodnie z art. 7 ust. 1f ustawy Prawo energetyczne

W przypadku Wniosku obejmującego większą liczbę instalacji przyłączanych w jednym miejscu, niezawierających instalacji OZE, informację o takim zamiarze należy zamieścić w sekcji „Informacje o obiekcie”, w części „Uwagi”.

Każdy wniosek dotyczący przyłączenia większej liczby instalacji przyłączanych w jednym miejscu zgodnie z art. 7 ust. 1f ustawy Prawo energetyczne powinien oprócz dokumentów wskazanych w podrozdziale 4.3.2. zawierać również załączniki określone art. 7 ust. 3de ustawy Prawo energetyczne.

4.4. Podpisanie wniosku

Po uzupełnieniu wszystkich załączników i pomyślnym przejściu weryfikacji podpisów kwalifikowanych, możliwe jest użycie przycisku „WYGENERUJ PDF”. Kliknięcie przycisku powoduje wygenerowanie pliku wniosku w formacie pdf, co umożliwi jego podpisanie kwalifikowanym podpisem elektronicznym, przy użyciu zewnętrznych narzędzi, zależnych od dostawcy podpisu. W celu złożenia podpisu należy zaznaczyć dokument Wniosku w tabeli „Dokumenty wniosku”. Po jego wybraniu wyświetlony zostanie panel dolny z możliwością naniesienia podpisu. Status podpisania wniosku widoczny jest w kolumnie „Podpisany”.

4.5. Wysłanie wniosku

Wysyłanie wniosku wymaga uprzedniego złożenia podpisu kwalifikowanego w tabeli „Dokumenty wniosku” - szczegółowe informacje w tym zakresie przedstawiono w rozdziale 4.4. Po odświeżeniu listy wniosków należy zaznaczyć podpisany dokument, a następnie wybrać przycisk „Wyślij”. System

wyświetli okno dialogowe, w którym należy wskazać, czy wniosek składany jest w imieniu własnym, czy w imieniu pełnomocnika.

Wysyłanie wniosku

Wniosek wysyłam jako:

Właściciel Pełnomocnik

Czy na pewno chcesz wysłać wniosek nr: [WWP/100024/1](#)

Potwierdzenie spowoduje przekazanie wniosku wraz z załącznikami do PSE S.A.

ANULUJ

POTWIERDŹ

W przypadku wskazania pełnomocnika do działania w imieniu wnioskodawcy, konieczne jest dołączenie dokumentu pełnomocnictwa w sekcji załączniki.

Po kliknięciu przycisku „**POTWIERDŹ**” nastąpi przekazanie wniosku wraz z załącznikami do PSE. Po wysłaniu wniosku jego edycja nie będzie możliwa.

W kolejnym kroku system wyświetli komunikat informujący o konieczności wniesienia zaliczki na poczet przewidywanej opłaty za przyłączenie.

Informacje o zaliczce/zabezpieczeniu

Wnioskodawco, pamiętaj o obowiązku wniesienia zaliczki na poczet przewidywanej opłaty za przyłączenie w terminie 14 dni od złożenia wniosku.

Zaliczka powinna być wniesiona w wysokości brutto.

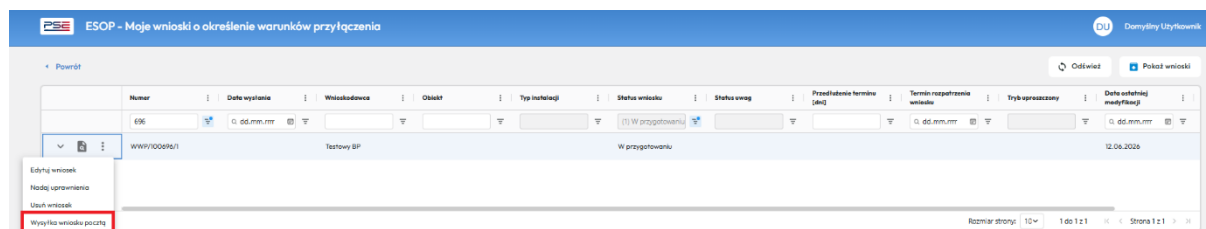
Jeżeli na wnioskowany obiekt wniosłeś wcześniej zaliczkę, upewnij się, czy wpłacona kwota odpowiada mocy przyłączeniowej, o którą wnioskujesz w ramach aktualnie procedowanego wniosku oraz że zaliczka nie została uprzednio zwrócona przez PSE S.A.. W przypadku jeżeli określona moc jest mniejsza, niż dla której wpłacono uprzednio zaliczkę, PSE S.A. dokonają wyrównania zaliczki po wydaniu warunków przyłączenia na obiekt z mniejszą mocą przyłączeniową.

Zaliczkę wnieś na rachunek bankowy PSE S.A. nr 56 1240 5918 1111 0000 4913 7468 w tytule przelewu wpisz nr wniosku.

OK

Alternatywnie istnieje możliwość dostarczenia podpisanego wniosku w formie papierowej wraz z załącznikami. W tym celu należy:

- wypełnić formularz wniosku w systemie (wniosek otrzyma unikalny numer),
- skorzystać z funkcjonalności dostępnej w menu kontekstowym - „*Wysyłka wniosku pocztą*”.



Po wybraniu tej opcji zostanie wyświetlony poniższy komunikat.

Wysyłka wniosku pocztą

UWAGA!

Formalne uruchomienie obsługi wniosku **WWP/100696/1** wymaga:

1. pobrania i wydrukowania dokumentu wniosku wygenerowanego przez system
2. przekazania danych wniosku do PSE S.A. (opcja dostępna po wygenerowaniu dokumentu)
3. podpisania i wysłania dokumentu wniosku wraz z załącznikami

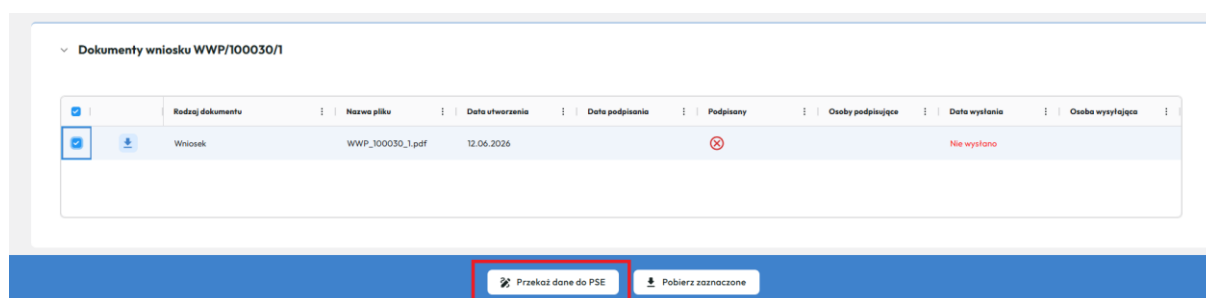
Potwierdzenie spowoduje zmianę deklaracji sposobu składania i wysyłki wniosku.

Anuluj Potwierdź

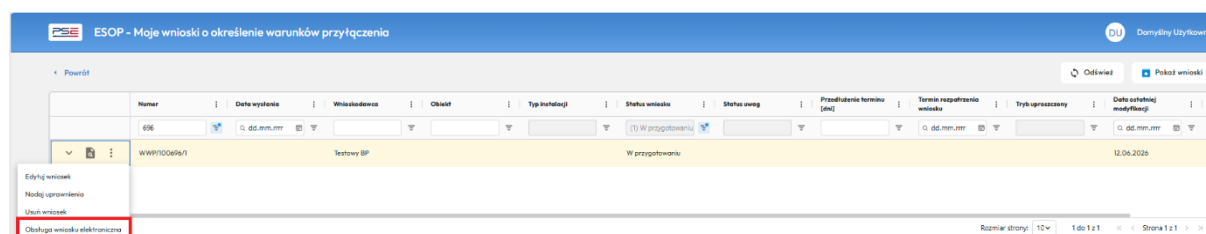
Wniosek należy wydrukować i podpisać, a następnie wraz załącznikami (również opatrzonymi podpisami) przesłać na adres:

Polskie Sieci Elektroenergetyczne SA
Departament Rozwoju Systemu
ul. Warszawska 165,
05-520 Konstancin-Jeziorna

Przekazanie danych do PSE nastąpi po kliknięciu przycisku „Przeład dane wniosku do PSE”. Przekazane w ten sposób dane nie są równoważne ze złożeniem wniosku. Wniosek zostanie złożony z datą wpływnięcia podpisanych dokumentów do PSE.



Do momentu przekazania danych do PSE istnieje możliwość wyłączenia trybu wysyłki pocztą poprzez wybór w menu kontekstowym opcji „Obsługa wniosku elektroniczna”, co przywraca domyślną ścieżkę elektroniczną.



UWAGA!

Każdorazowe przesłanie wniosku do PSE w wersji papierowej wymaga uprzedniego wypełnienia formularza wniosku i przekazania go w systemie ESOP.

5. PROCESOWANIE WNIOSKU ORAZ INTERAKCJE Z UŻYTKOWNIKIEM

W trakcie procedowania wniosku system utrzymuje bieżącą komunikację z użytkownikiem, przekazując informacje dotyczące zmiany jego statusu oraz wymaganych działań po stronie użytkownika. Powiadomienia wyświetlane są w systemie oraz wysyłane drogą elektroniczną (na wskazany adres e-mail).

5.1. Wniosek wymagający usunięcia braków

W trakcie procedowania wniosku może nastąpić przekazanie użytkownikowi uwag dotyczących konieczności wprowadzenia uzupełnień lub poprawek. W przypadku zgłoszenia uwag przez PSE użytkownik jest informowany o tym poprzez powiadomienie e-mailowe oraz po zalogowaniu się do systemu w formie komunikatu (dostępnego pod ikoną dzwonka).

Szczegóły zgłoszonych uwag dostępne są po wybraniu opcji „Zobacz uwagi do wniosku”.

The screenshot shows the ESOP application interface. At the top, there is a header with the logo and the text "ESOP - Moje wnioski o określenie warunków przyłączenia". Below the header is a navigation bar with "Powrót" and "Pokaż wnioski". The main area contains a table with columns: Numer, Data wysłania, Wniosekodawca, Obiekt, Typ instalacji, Status wniosku, Status uwagi, Przedział terminu (dni), Termin rozpatrzenia wniosku, Tryb ogłoszeniowy, and Data ostatniej modyfikacji. Two rows are visible, both with status "Uwagi". A dropdown menu is open over the second row, with the option "Zobacz uwagi do wniosku" highlighted in red.

Uwagi do wniosku

Wniosek [WWP/100866/1](#) zawiera uwagi.

Uwagi do wniosku:

uwaga

OK

W celu wprowadzenia zmian należy wybrać opcję „Popraw wniosek”. Po dokonaniu wymaganych uzupełnień system tworzy drugą – nową wersję wniosku, widoczną jako dodatkowa pozycja na liście, oznaczoną numerem rozszerzonym o kolejny identyfikator.

Przed ponownym wysłaniem wniosku należy uwzględnić w całości wszystkie uwagi wskazane przez PSE - zgodnie z przekazanymi informacjami.

Poprzednia wersja wniosku otrzymuje status „Poprawiony” i zostaje oznaczona kolorem szarym w tabeli. Nie jest ona widoczna bezpośrednio w formularzu. W celu jej wyświetlenia należy kliknąć przycisk „Pokaż wnioski”, a następnie wybrać opcję „Pokaż wszystkie” w dostępnym filtrze.

| Numer | Data wystąpienia | Wnioskodawca | Obiekt | Typ instalacji | Status wniosku | Status uwag | Przebieżenie terminu (dni) | Termin rozpatrzenia wniosku | Tryb uproszczony |
|--------------|------------------|--------------|-----------------------------|----------------|----------------|-------------|----------------------------|-----------------------------|------------------|
| WWP/100750/1 | 03.06.2026 | PGE | Nazwa przyłączonego obiektu | HVDC | Poprawiany | | | | |
| WWP/100751/1 | 03.06.2026 | PGE | Nazwa obiektu | SD | Poprawiany | | | | |
| WWP/100862/1 | 05.06.2026 | PGE | MWE-MEE | MEE, MWE | Poprawiany | | | | |
| WWP/100863/1 | 05.06.2026 | PGE | Nazwa przyłączonego obiektu | MWE | Poprawiany | | | | |
| WWP/100865/1 | 05.06.2026 | PGE | Nazwa przyłączonego obiektu | IO | Poprawiany | | | | |
| WWP/100866/1 | 05.06.2026 | PGE | Nazwa przyłączonego obiektu | ESP | Do poprawy | Uwagi | | 05.11.2026 | |
| WWP/100867/1 | 05.06.2026 | PGE | Nazwa przyłączonego obiektu | HVDC | Do poprawy | Uwagi | | 05.11.2026 | |
| WWP/100868/1 | 05.06.2026 | PGE | Nazwa obiektu | SD | Poprawiany | | | | |
| WWP/101032/1 | 08.06.2026 | PGE | Instalacja | MWE | Poprawiany | | | | |

Obsługa nowej wersji wniosku odbywa się analogicznie jak w przypadku pierwotnego wysłanego dokumentu.

5.1.1. Uwagi w trybie uproszczonym

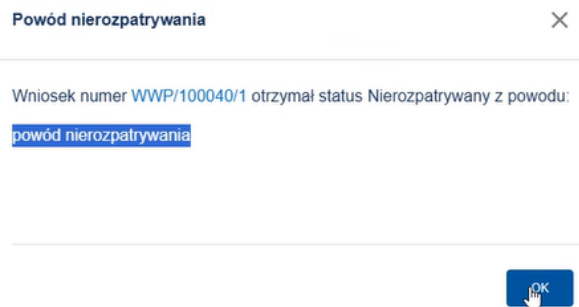
W przypadku niewielkich uchybień w przekazanym wniosku o określenie warunków przyłączenia (zgodnie z komunikatem z dnia 31 lipca 2025 r. dotyczącym zmian w sposobie rozpatrywania wniosków o określenie warunków przyłączenia), jeżeli wnioskodawca uzupełni wniosek w terminie 14 dni od otrzymania wezwania, termin rozpatrzenia wniosku ulega wydłużeniu o okres pomiędzy wysłaniem wezwania a dostarczeniem uzupełnienia, przy jednoczesnym zachowaniu terminu złożenia wniosku.

| Numer | Data wystąpienia | Wnioskodawca | Obiekt | Typ instalacji | Status wniosku | Status uwag | Przebieżenie terminu (dni) | Termin rozpatrzenia wniosku | Tryb uproszczony | Data ostatniej modyfikacji |
|-------|------------------|--------------|--------|----------------|----------------|-------------|----------------------------|-----------------------------|------------------|----------------------------|
| 28 | 12.06.2026 | Tekstowy SP | test2 | MWE | Do poprawy | Uwagi | | 09.11.2026 | Tryb uproszczony | 12.06.2026 |

5.2. Wniosek nierozpatrywany

W przypadku stwierdzenia braków formalnych po uzupełnieniu wniosku, wniosek pozostawiany jest bez rozpatrzenia. Informacja ta przekazywana jest użytkownikowi, który może sprawdzić szczegóły po przejściu do menu kontekstowego i wybraniu opcji „Sprawdź powód nierozpatrywania”.

| Numer | Data wystąpienia | Wnioskodawca | Obiekt | Typ instalacji | Status wniosku | Status uwag | Przebieżenie terminu (dni) | Termin rozpatrzenia wniosku | Tryb uproszczony | Data ostatniej modyfikacji |
|--------------|------------------|--------------|-----------------------------|----------------|-----------------|-------------|----------------------------|-----------------------------|------------------|----------------------------|
| WWP/100019/1 | 08.06.2026 | PGE | MWE-MEE | MEE, MWE | Nierozpatrywany | | | | | |
| WWP/100730/1 | 03.06.2026 | PGE | Nazwa przyłączonego obiektu | IO | Nierozpatrywany | | | | | |
| WWP/100748/1 | 03.06.2026 | PGE | Nazwa przyłączonego obiektu | IO | Nierozpatrywany | | | | | |



Brak dołączenia do wniosku dowodu opłaty od złożenia wniosku powoduje, że wniosek zostanie pozostawiony bez rozpatrzenia.

Niewniesienie zaliczki w terminie 14 dni od złożenia wniosku powoduje, że wniosek zostanie pozostawiony bez rozpatrzenia.

Wnioski złożone do rozdzielni, które zostały wskazane w „Wykazie rozdzielni na stacjach bez możliwości przyłączenia nowych obiektów”, będą rozpatrywane poprzez wydanie odmowy określenia warunków przyłączenia lub zostaną pozostawione bez rozpatrzenia.

5.3. Dopuszczalna moc przyłączeniowa

W przypadku braku technicznych lub ekonomicznych warunków przyłączenia instalacji objętej wnioskiem z mocą przyłączeniową wskazaną w formularzu wniosku oraz jednoczesnego zadeklarowania chęci przyłączenia z dostępną mocą przyłączeniową, użytkownik jest informowany o tym fakcie za pośrednictwem powiadomienia e-mailowego. Szczegóły dotyczące dopuszczalnej mocy przyłączeniowej dostępne są w systemie po przejściu do menu głównego, a następnie w wierszu danego wniosku po wybraniu z menu kontekstowego opcji „*Akceptuj/Odrzuć propozycję dopuszczalnej mocy przyłączeniowej*”.

| Numer | Data wystąpienia | Wzrostek | Obiekt | Typ instalacji | Status wniosku | Status uwagi | Przebieganie terminu (dni) | Termin rozpatrzenia wniosku | Tryb uproszczony | Data ostatniej modyfikacji |
|--------------|------------------|----------|-----------------------------|----------------|-------------------|--------------|----------------------------|-----------------------------|------------------|----------------------------|
| WWP/100038/1 | 08.06.2026 | PGE | MWE+IO test | IO, MWE | Odmowa | Zmiana mocy | | | | 08.06.2026 |
| WWP/100179/1 | 28.05.2026 | PGE | MWE+ESP Test | ESP, MWE | Oczekujący (DMP) | Zmiana mocy | 29.10.2026 | | | 28.05.2026 |
| | 02.06.2026 | PGE | MWE+ESP Test | ESP, MWE | Oczekujący (DMP) | Zmiana mocy | 02.11.2026 | | | 02.06.2026 |
| | 02.06.2026 | PGE | MWE+IO test | IO, MWE | Akceptujący (DMP) | Zmiana mocy | 01.11.2026 | | | 08.06.2026 |
| | 03.06.2026 | PGE | Nazwa przyłączonego obiektu | IO | Odrzucony (DMP) | Zmiana mocy | 04.11.2026 | | | 08.06.2026 |
| WWP/100740/1 | 03.06.2026 | PGE | Nazwa przyłączonego obiektu | ESP | Akceptujący (DMP) | Zmiana mocy | 30.10.2026 | | | 08.06.2026 |
| WWP/100741/1 | 03.06.2026 | PGE | Nazwa przyłączonego obiektu | HVDC | Odrzucony (DMP) | Zmiana mocy | 30.10.2026 | | | 03.06.2026 |
| WWP/101032/2 | 08.06.2026 | PGE | test raportów /2 | MWE | Wycofany | Zmiana mocy | +75 | | | 08.06.2026 |

Po wybraniu tej opcji otworzy się okno zawierające propozycję dostępnej mocy przyłączeniowej, w ramach którego użytkownik ma do wyboru trzy ścieżki:

- zaakceptować propozycję PSE,
- zaproponować niższą moc przyłączeniową niż podana przez PSE,
- odrzucić propozycję.

Propozycja mocy przyłączeniowej

UWAGA!

Wniosek numer: [WWP/100036/1](#) wymaga ustalenia zmiany mocy.

| | MP z wniosku | Propozycja wynikająca z dostępnej mocy przyłączeniowej | Nowa propozycja mocy przyłączeniowej i |
|-----------|--------------|--|---|
| Pobór | | | 0 |
| Generacja | 1,000 | 135,000 | 135 |

Czy akceptujesz propozycję?

Potwierzenie spowoduje wysłanie akceptacji do PSE S.A. w celu dalszego rozpatrywania wniosku. W przypadku odrzucenia wniosek nie będzie rozpatrywany. Brak odestania decyzji w ciągu 30 dni spowoduje automatyczne odrzucenie wniosku.

Anuluj Odrzuć Zaakceptuj

5.4. Rezygnacja

Użytkownik na każdym etapie obsługi wniosku ma możliwość złożenia rezygnacji z jego dalszego rozpatrywania. Złożenie rezygnacji jest możliwe, po wybraniu opcji „*Złóż rezygnację*” z menu kontekstowego.

| Numer | Data wystąpienia | Wnioskodawca | Objekt | Typ instalacji | Status wniosku | Status ewng | Przebieżenie terminu (dni) | Termin rozpatrzenia wniosku | Tryb uproszczony | Data uch. modyfik. |
|--------------|------------------|--------------|-----------------------------|----------------|----------------|-------------|----------------------------|-----------------------------|-------------------------------------|--------------------|
| WWP/100858/1 | 05.04.2026 | PGE | Nazwa przyłączonego obiektu | HVDC | Rozpatrywany | | | 01.11.2026 | | 05.04.26 |
| WWP/100861/1 | 05.04.2026 | PGE | MWE+D test | IO, MWE | Rozpatrywany | | | 01.11.2026 | <input checked="" type="checkbox"/> | 05.04.26 |
| WWP/100862/2 | 05.04.2026 | PGE | MWE+MEE | MEE, MWE | Rozpatrywany | | | 02.11.2026 | <input checked="" type="checkbox"/> | 05.04.26 |
| WWP/100863/2 | 05.04.2026 | PGE | Nazwa przyłączonego obiektu | MWE | Rozpatrywany | | +75 | 16.01.2027 | <input checked="" type="checkbox"/> | 05.04.26 |

Po wybraniu tej opcji, użytkownik może wskazać powód rezygnacji oraz dodać załączniki. W przypadku działania przez pełnomocnika, wymaganym załącznikiem niezbędnym do złożenia rezygnacji jest odpowiednie pełnomocnictwo.

Rezygnacja z warunków przyłączenia ✕

UWAGA!

Czy na pewno chcesz złożyć rezygnację z warunków przyłączenia wniosku: [WWP/100169/2](#)?

Czy chcesz podać powód rezygnacji?

Tak Nie

Czy chcesz dołączyć załączniki do złożenia rezygnacji?

Tak Nie

Potwierzenie spowoduje wygenerowanie pisma Rezygnacji. Plik należy opatrzyć podpisem elektronicznym w celu wysłania.

Anuluj Wygeneruj pismo

Pismo dotyczące rezygnacją z warunków przyłączenia należy wygenerować w systemie, a następnie po jego zaznaczeniu w tabeli „*Dokumenty wniosku*”:

- nanieść podpis kwalifikowany zgodny z reprezentacją podmiotu,
- wysłać rezygnację za pośrednictwem systemu.

Informacja o statusie złożonej rezygnacji przekazywana jest użytkownikowi w formie powiadomienia e-mail oraz udostępniana w systemie pod ikoną dzwonka. Dodatkowo informacja o ewentualnej przyczynie odrzucenia rezygnacji jest wyświetlana w tabeli „*Dokumenty wniosku*”.

▼ Dokumenty wniosku WWP/100027/1

| | Rodzaj dokumentu | Nazwa pliku | Data utworzenia | Data podpisania | Podpisany | Osoba podpisująca | Data wysłania | Osoba wysyłająca |
|--------------------------|--|--------------------|-----------------|-----------------|-----------|---------------------|------------------|---------------------|
| <input type="checkbox"/> | Rezygnacja z wniosku o wydanie WP | WWP_100027_1_R.pdf | 12.06.2026 | 12.06.2026 | | Domyślny Użytkownik | 12.06.2026 12:54 | Domyślny Użytkownik |
| | Data otrzymania: 12.06.2026 Dodatkowe informacje: Rezygnacja odrzucona. | | | | | | | |
| <input type="checkbox"/> | Wniosek | WWP_100027_1.pdf | 12.06.2026 | 12.06.2026 | | Domyślny Użytkownik | 12.06.2026 12:50 | Domyślny Użytkownik |

5.5. Informacje o warunkach przyłączenia lub odmowie

Po zakończeniu procesu obsługi wniosku system przekazuje użytkownikowi informację o wydanych warunkach przyłączenia albo odmowie określenia warunków przyłączenia.

Informacja ta jest udostępniana w systemie oraz przesyłana do użytkownika w formie powiadomienia e-mail, a także prezentowana oraz pod ikoną dzwonka po zalogowaniu się do systemu. Szczegóły podjętej decyzji dostępne są w widoku „*Moje wnioski o określenie warunków przyłączenia*” w tabeli podrzędnej przypisanej do danego wniosku po wybraniu sekcji „*Otrzymane dokumenty do wniosku*”. Wybranie ikony pobierania spowoduje zapisanie dokumentów we wskazanej przez użytkownika lokalizacji.

▼ Otrzymane dokumenty do wniosku WWP/100036/1

| | Rodzaj dokumentu |
|--------------------------|---|
| <input type="checkbox"/> | Umowa o przyłączenie - projekt |
| | Informacje dodatkowe: Miejsce przyłączenia: MON42 (Morzyczyn 220 kV) |
| <input type="checkbox"/> | Wydane WP |
| | Informacje dodatkowe: Miejsce przyłączenia: MON42 (Morzyczyn 220 kV) |