
Druga edycja środowiska testowego CSIRE

Cykliczne spotkanie informacyjne dla Użytkowników profesjonalnych,
Użytkowników uprawnionych i Nadawców fizycznych.

Warszawa | 2 października 2025 r.

www.pse.pl

Nota prawna

- Materiał został przygotowany w celach informacyjnych i dotyczy prowadzonej przez Polskie Sieci Elektroenergetyczne S.A. (PSE) działalności w zakresie budowy oraz funkcjonowania Centralnego systemu informacji rynku energii (CSIRE) oraz Operatora Informacji Rynku Energii (OIRE).
- Informacje i stanowiska zawarte w prezentacji są aktualne na dzień jej publikacji.
- Prezentacja jest formą skróconą i nie zawiera wszystkich informacji oraz danych dotyczących zasad funkcjonowania OIRE i CSIRE. PSE zastrzegają sobie możliwość wprowadzenia zmian, będących w szczególności wynikiem zmian w ustawie Prawo energetyczne, prowadzonych konsultacji lub uzgodnień.
- Niniejsza prezentacja i jej treść stanowią własność PSE. Kopiowanie, rozpowszechnianie i wykorzystywanie prezentacji w części lub w całości możliwe jest wyłącznie po uzyskaniu pisemnej zgody Spółki.
- PSE nie ponoszą odpowiedzialności za wykorzystanie informacji zawartych w prezentacji oraz za możliwe konsekwencje jakichkolwiek działań podjętych w oparciu o zawarte w niej informacje.

| Organizacja spotkania

- Prowadzący: Paweł Jankowski, Konrad Szymczak, Emil Zawiślak, Bartosz Kutyla.
- Czas trwania spotkania: 1 godz.
- QA – sesja pytań po prezentacji.
- Aktualizacja podręcznika Użytkownika Portalu Użytkownika Profesjonalnego CSIRE został przekazany wszystkim ABIRE 30.09.2025 r.
- Informacje o środowisku testowym, rejestracji, materiałach edukacyjnych są dostępne w zakładce Środowisko testowe CSIRE na stronie www.pse.pl

Agenda

- | Informacje związane ze stroną internetową w obszarze środowiska testowego.
- | Aktualizacje środowiska testowego.
- | Informacje o aktualnej wersji środowiska testowego.
- | JIRA – zarządzanie zgłoszeniami.
- | Raport - Proces 4.4 i Proces 4.4 Zapytanie o zestaw PP
- | Realizacja procesu 1.1 z OŚW
- | Dane „na start” – omówienie udostępnionych charakterystyk PP.
- | JIRA – statystyki zgłoszeń.

Informacje związane z „www” w obszarze środowiska testowego

▼ OIRE
Aktualności OIRE
> Informacje ogólne
Harmonogram wdrażania NMWI poprzez CSIRE
IRiESP-OIRE
> Standardy Wymiany Informacji CSIRE
> Techniczne standardy komunikacji biznesowej CSIRE
Rejestr zmian planowanych w TSKB lub SWI
> Techniczne Standardy Systemów
Scenariusze wykorzystania procesów rynku energii CSIRE
> Proces Migracji Danych CSIRE
▼ Środowisko testowe CSIRE
Terminy i materiały
Umowa CSIRE
Nadawca Fizyczny - Umowa

Informacja o niedostępności środowiska testowego będzie wyświetlana w systemie Atlassian JIRA Management.

Aktualizacje środowiska testowego	Termin	Uwagi
Wydanie 1.0	II połowa września 2025 r.	1. Wersja serwisowa 3 (ostatnia) 2. Hotfixy – na bieżąco
Wydanie 2.0	Grudzień 2025 r.	
Wydanie 3.0	Lipiec 2026 r.	Zależy od ostatecznego zakresu

Materiały edukacyjne

Udostępniamy nagrania instruktażowe, prezentujące realizację poszczególnych procesów rynku energii. Znajdą je Państwo tutaj:

[Portal Użytkownika Profesjonalnego CSIRE](#),

[Portal Użytkownika Profesjonalnego – warsztaty z wykonawcą systemu CSIRE](#).

Docelowy wygląd systemu może nieznacznie odbiegać od pokazanego na filmach, ponieważ jest on wciąż rozbudowywany.

Publikujemy [pytania i odpowiedzi](#) ze spotkania informacyjnego dotyczącego środowiska testowego CSIRE, które odbyło się 16 grudnia 2024 r.

Dane do pobrania

- [Lista punktów pomiarowych - 23.09.2025 r.](#)
- [Kody obszarów pomiarowych, taryf i relacje UP - 23.09.2025 r.](#)

Zadania Administratora Bezpieczeństwa Informacji Rynku Energii w CSIRE (30.07.2025 r.)

- [Prezentacja ze szkolenia](#)
- [Link do nagrania](#)
- [Pytania i odpowiedzi](#)

Materiał z warsztatów – ABIRE samodzielnie zakłada konta użytkowników w środowisku testowym.

Aktualizacje środowiska testowego

- Dostępność środowiska testowego:
 - 24 h na dobę, 7 dni w tygodniu
- Planowe okna serwisowe:
 - wtorek (15.00 - 17.00)
 - czwartek (15.00 - 17.00) Planowane prace administracyjne dot. bazy danych MS SQL
 - Powiadomienia o wykorzystaniu okna serwisowego z jednodniowym wyprzedzeniem, poprzez system Jira
- Awaryjne okna serwisowe: w wypadku wystąpienia awarii z jednoczesnym powiadomieniem poprzez system Jira

Informacje o aktualnej wersji CSIRE.

Wersja CSIRE 1.49.1 - aktualizacja z dnia 25.09.2025 r.

Lp.	Tytuł błędu	Opis
1	Brak R_9 w 6.2. oraz 6.3.	Zainicjowano proces 6.2. na PP z UD oraz 6.3. na PP z UK. Brak komunikatu R_9. Odpytując się o dane procesem 7.3. otrzymujemy negatywną odpowiedź z kodem CE205
2	2.2.1.5. - brak sekcji 3.5 w komunikacie	Brakowało sekcji danych użytkownika KSE
3	Komunikat S - nieprawidłowe działanie dla 2.2.	Poprawiono działanie komunikatu specjalnego

JIRA – zarządzanie zgłoszeniami

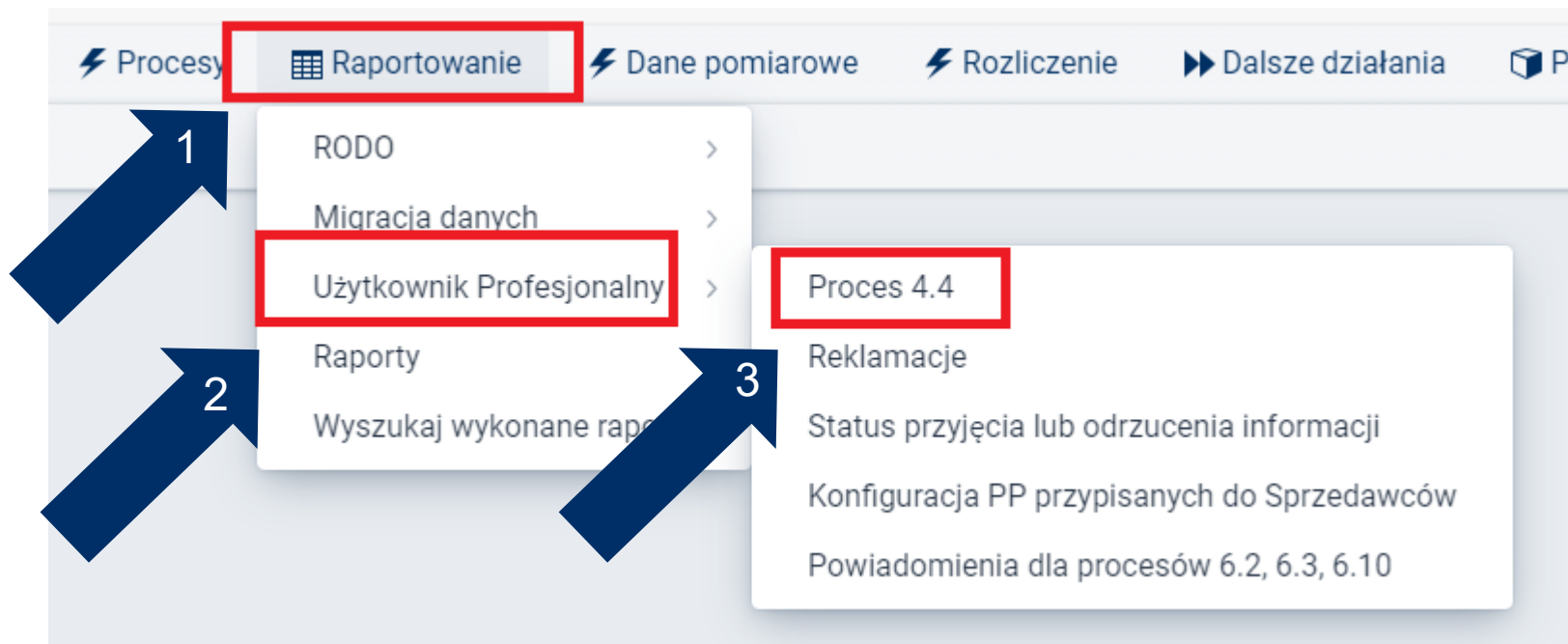
- ⊕ Informacja dla OIRE o wyznaczonych 3 osobach:
 - Email na adres oire.pre@pse.pl
 - Imię oraz nazwisko koordynatora.
- ⊕ Omówienie nowego modelu realizacji zgłoszeń w systemie JIRA.
- ⊕ Aktualizacja podręcznika – do Państwa ABIRE zostanie wysłana wiadomość email wraz z załącznikiem.

| Raport - Proces 4.4 i Proces 4.4 Zapytanie o zestaw PP

Instrukcja realizacji raportu i procesu w Portalu Użytkownika Profesjonalnego

Emil Zawiślak, Wydział Obsługi Procesów CSIRE

Raport - Proces 4.4 (1)



Raport - Proces 4.4 (2)

PSE Administracja Dane podstawowe umowy Procesy Raportowanie Dane pomiarowe Rozliczenie Dalsze działania Przetwarzanie zbiorcze ... 1

Proces 4.4

Proces 4.4

Kod EIC organizacji

Harmonogram: 01-10-2025 13:44 Wygeneruj jak najszybciej

Data obowiązywania zestawu PP *
01-10-2025 00:00

Języki:
 Polski
 Angielski


Odniesienie do raportu

Typ zestawu punktów pomiarowych *

- Zestaw ograniczony dla Podmiotu odpowiedzialnego z bilansowanie handlowe (CK0078)
- Zestaw ograniczony dla obszaru Operatora (CK0074)
- Zestaw ograniczony dla sprzedawcy podstawowego (CK0076)
- Zestaw wszystkich PP (CK0073)**

Typ umowy

Prześlij Anuluj



Raport - Proces 4.4 (3)

PSE Administracja Dane podstawowe umowy Procesy Raportowanie Dane pomiarowe Rozliczenie Dalsze działania Przetwarzanie zbiorcze Operacja zakończona sukcesem

Proces 4.4 Wyszukaj wykonane raporty


Wyszukaj wykonane raporty

Identyfikator przebiegu rap... Nazwa raportu Odniesienie do raportu Nazwa użytkownika gener... Organizacja zlecająca Początek okresu wniosko... Koniec okresu wnioskowa...

Identyfikator przebiegu Nazwa raportu Odniesienie do raportu Nazwa użytkownika gen Tester 60 DSO 1 (19) 01-10-2025 Wyczyść **Szukaj**

1

Wyniki wyszukiwania

Identyfikator przebiegu raportu	Nazwa raportu	Odniesienie do raportu	Data/czas zadania	Status	Wnioskująca organizacja
 9040b367-2025-42ff-ac83-0a7e8161080f	Proces 4.4		01-10-2025 13:50	Gotowy	Tester 60 DSO 1 (19XPLTEST60DSO1G, DSO)

3 2

Raport - Proces 4.4 (4)

Szczegóły wykonania raportu

Identyfikator przebiegu raportu

9040b367-2025-42ff-ac83-0a7e8161080f

Nazwa raportu

Proces 4.4

Odniesienie do raportu

Data/czas zadania

01-10-2025



13:50



Żądane formaty konwersji

CSV

Żądane języki

pl

Organizacja składająca wniosek

Tester 60 DSO 1 (19XPLTEST60DSO1G, DSO)

Parametry raportu

Nazwa parametru	Wartość parametru	
Kod EIC organizacji		
Typ zestawu punktów pomiarowych	CK0073	
Organizacja użytkownika	19XPLTEST60DSO1G	
Typ umowy		

Suma: 4

Raport - Proces 4.4 (4)

Organizacja składająca wniosek

Tester 60 DSO 1 (19XPLTEST60DSO1G, DSO)

Użytkownik składający wniosek

GUICGIDSO60Admin

Status

Gotowy

Całkowity czas trwania (GG:mm:ss)

00:00:04

Wyniki raportu

Nazwa pliku ↕	Format konwersji ↕	Język ▼	Rozmiar pliku (Bajty) ↕	Liczba zapisów ↕
 Proces 4.4- 9040b367-2025-42ff-ac83-0a7e8161080fpl 2025-10-01_115015_167Z.zip	CSV	pl	24550	2541

Suma: 1

2

1

Raport - Proces 4.4 (5)

The screenshot shows a web application interface for 'Proces 4.4' with a breadcrumb trail: 'Proces 4.4 > Wyszukaj wykonane raporty > Wyniki wyszukiwania > Szczegóły wykonania raportu'. The interface includes fields for 'Data/czas zadania' (01-10-2025, 13:50), 'Żądane formaty konwersji' (CSV), 'Żądane języki' (pl), and 'Organizacja składająca wniosek'. A Windows File Explorer window is overlaid, showing the path 'Ten komputer > Windows (C:) > Użytkownicy > [redacted] > Pobrane'. A file named 'Proces 4.4- 9040b367-2025-42ff-ac83-0a7e8161080fpl 2025-10-01_115015_167Z.zip' is selected and highlighted with a red box. A context menu is open over this file, with three steps indicated by blue arrows: 1. The file is selected in the Explorer. 2. The '7-Zip' option is highlighted in the context menu. 3. The 'Wypakuj tutaj' option is highlighted in the sub-menu.

Nazwa	Data modyfikacji	Typ
Proces 4.4- 9040b367-2025-42ff-ac83-0a7e8161080fpl 2025-10-01_115015_167Z.zip	01.10.2025 14:12	zip Archive
	01.10.2025 14:02	Prezentacja
	01.10.2025 13:11	zip Archive

Raport - Proces 4.4 (6)

The image shows the Microsoft Excel interface with the 'Dane' (Data) ribbon selected. A red box highlights the 'Dane' ribbon, and another red box highlights the 'Z pliku tekstowego/CSV' button. A blue arrow with the number '1' points to the 'Dane' ribbon, and a blue arrow with the number '2' points to the 'Z pliku tekstowego/CSV' button. The 'Importowanie danych' (Import Data) dialog box is open, showing a list of files in the 'Pobrane' (Downloads) folder. A red box highlights the selected file 'Proces 4.4- 9040b367-2025-42ff-ac83-0a7e8161080fpl 2025-10-01...', and a blue arrow with the number '3' points to it. The 'Otwórz' (Open) button is highlighted with a red box, and a blue arrow with the number '4' points to it.

Nazwa	Data modyfikacji	Typ	Rozmiar
Dzisiaj (1)			
Proces 4.4- 9040b367-2025-42ff-ac83-0a7e8161080fpl 2025-10-01...	01.10.2025 13:50	Plik wartości oddz...	311 KB
Wczoraj (1)			
se20 - 30.09.2025.csv	30.09.2025 10:43	Plik wartości oddz...	1 495 KB
Wcześniej w tym tygodniu (3)			
Raport stanu umow -34b5a5ff-1b54-4067-9bbe-0c52cca1f826-pl...	29.09.2025 11:39	Plik wartości oddz...	338 KB
Proces 4.4- a066aed0-5f19-47f0-ad38-c964330498c1pl 2025-09-29...	29.09.2025 11:24	Plik wartości oddz...	4 KB
Proces 4.4- acff1ff4-0ec4-421e-82e9-d047eb5b7427pl 2025-09-29...	29.09.2025 10:40	Plik wartości oddz...	8 KB
W ubiegłym miesiącu (5)			
Raport stanu umow -696d4f53-6749-4593-9795-37d6150e19b0-pl...	09.09.2025 12:10	Plik wartości oddz...	1 294 KB
Process 4.4- ae93b1de-966c-4032-bd18-9114d8294e6ben 2025-09...	08.09.2025 14:09	Plik wartości oddz...	34 543 KB
Proces 4.4- e2477f09-73cb-4e42-bf31-d876826946ccpl 2025-09-08...	08.09.2025 14:06	Plik wartości oddz...	30 081 KB
007.csv	04.09.2025 14:59	Plik wartości oddz...	288 173 KB
Raport stanu umow -f1aad594-7331-469d-8643-793cde9dce6c-pl...	03.09.2025 13:14	Plik wartości oddz...	1 096 KB

Raport - Proces 4.4 (7)

Pochodzenie pliku: 65001: Unicode (UTF-8)

Ogranicznik: --Niestandardowe--

Wykrywanie typu danych: Na podstawie pierwszych 200 wiersz...

Kod PP	Typ umowy	Data rozpoczęcia umowy	Zgłoszona data zakończenia umowy	Nazwa Organizacji	Identyfikator obszaru	St:
5,90604E+17	CK0058 - BH	09.03.2025 00:00:00 +01:00	null	Tester 60 BRP 2	19601001	CK0951
5,90609E+17	CK0058 - BH	09.03.2025 00:00:00 +01:00	null	Tester 60 BRP 2	19601001	CK0951
5,90608E+17	CK0058 - BH	09.03.2025 00:00:00 +01:00	null	Tester 60 BRP 2	19601001	CK0951
5,90602E+17	CK0058 - BH	10.03.2025 00:00:00 +01:00	null	Tester 60 BRP 1	19601001	CK0953
5,90601E+17	CK0058 - BH	09.03.2025 00:00:00 +01:00	null	Tester 60 BRP 1	19601001	CK0953
5,90604E+17	CK0058 - BH	09.03.2025 00:00:00 +01:00	null	Tester 60 BRP 1	19601001	CK0953
5,90609E+17	CK0058 - BH	09.03.2025 00:00:00 +01:00	null	Tester 60 BRP 1	19601001	CK0953
5,90601E+17	CK0056 - US	10.03.2025 00:00:00 +01:00	null	Tester 60 SE 1	19601001	CK0951
5,90601E+17	CK0056 - US	10.03.2025 00:00:00 +01:00	null	Tester 60 SE 1	19601001	CK0951
5,90607E+17	CK0058 - BH	09.03.2025 00:00:00 +01:00	null	Tester 60 BRP 2	19601001	CK0951
5,90604E+17	CK0058 - BH	09.03.2025 00:00:00 +01:00	null	Tester 60 BRP 1	19601001	CK0953
5,90602E+17	CK0058 - BH	09.03.2025 00:00:00 +01:00	null	Tester 60 BRP 1	19601001	CK0953
5,90601E+17	CK0056 - US	09.03.2025 00:00:00 +01:00	null	Tester 60 SE 1	19601001	CK0951
5,906E+17	CK0056 - US	10.03.2025 00:00:00 +01:00	null	Tester 60 SE 1	19601001	CK0951
5,90603E+17	CK0056 - US	09.03.2025 00:00:00 +01:00	null	Tester 60 SE 1	19601001	CK0951
5,90607E+17	CK0056 - US	10.03.2025 00:00:00 +01:00	null	Tester 60 SE 1	19601001	CK0951
5,90608E+17	CK0056 - US	09.03.2025 00:00:00 +01:00	null	Tester 60 SE 1	19601001	CK0951
5,90604E+17	CK0058 - BH	10.03.2025 00:00:00 +01:00	null	Tester 60 BRP 2	19601001	CK0951
5,906E+17	CK0058 - BH	10.03.2025 00:00:00 +01:00	null	Tester 60 BRP 1	19601001	CK0953
5,90607E+17	CK0058 - BH	09.03.2025 00:00:00 +01:00	null	Tester 60 BRP 2	19601001	CK0951

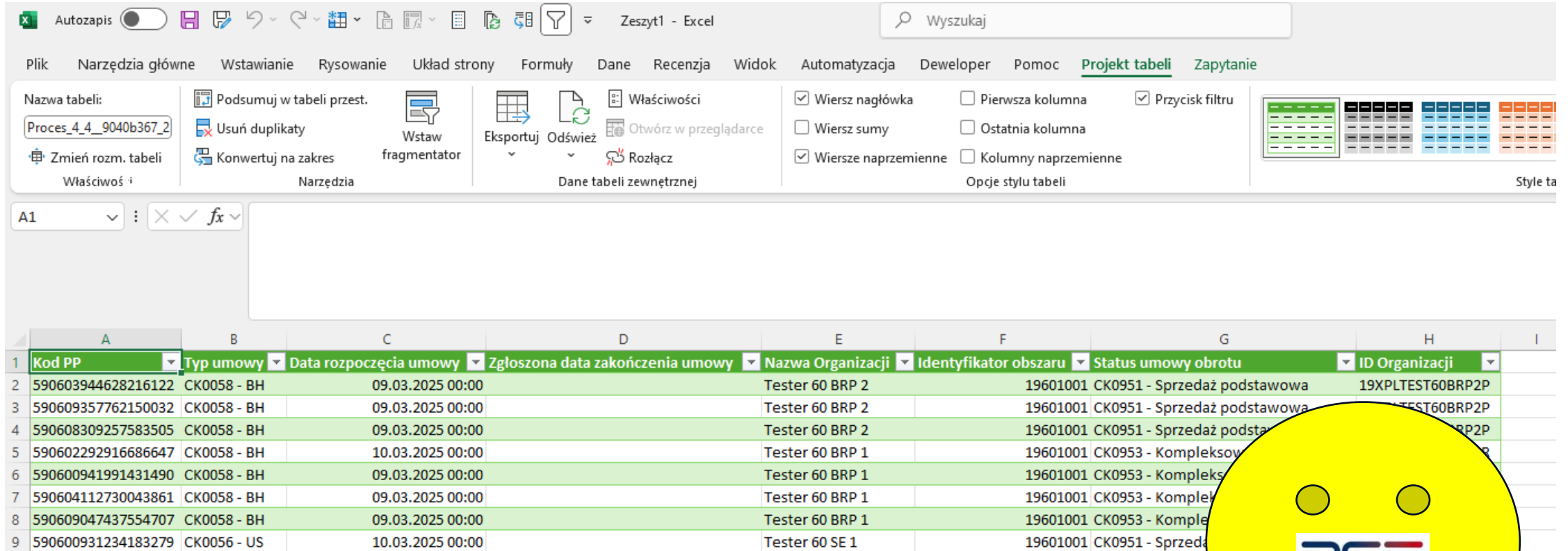
Zaladuj Przekształć dane Anuluj

Raport - Proces 4.4 (8)

The screenshot shows the Microsoft Power Query Editor interface. The 'Dane' (Data) ribbon is active, displaying various data manipulation options. A data table is visible with columns for 'Kod PP', 'Typ umowy', and 'Data rozpoczęcia umowy'. A dialog box titled 'Zmień typ kolumny' (Change column type) is open, asking for confirmation to change the data type of a selected column. The 'Zmień bieżącą' (Change current) button is highlighted. Blue arrows 1, 2, 3, and 4 point to the 'Zmień bieżącą' button, the 'Tekst' option in the data type list, the 'Zmień bieżącą' button in the dialog, and the 'Zamknij i załaduj' (Close & Load) button in the ribbon, respectively.

Kod PP	Typ umowy	Data rozpoczęcia umowy		
		10.03.2025 00:00:00 +01:00	null	Tester 60 BRP 1
		09.03.2025 00:00:00 +01:00	null	Tester 60 BRP 1
		09.03.2025		
		10.03.2025		
		10.03.2025		
		09.03.2025		
		09.03.2025		
		10.03.2025		
		09.03.2025		
		10.03.2025		
		09.03.2025		
		10.03.2025 00:00:00 +01:00	null	Tester 60 SE 1
		10.03.2025 00:00:00 +01:00	null	Tester 60 SE 1
		10.03.2025 00:00:00 +01:00	null	Tester 60 SE 1
		10.03.2025 00:00:00 +01:00	null	Tester 60 SE 1
		10.03.2025 00:00:00 +01:00	null	Tester 60 SE 1
		10.03.2025 00:00:00 +01:00	null	Tester 60 SE 1
		10.03.2025 00:00:00 +01:00	null	Tester 60 BRP 1

Raport - Proces 4.4 (9)



Wiersze nagłówka: Wiersz nagłówka, Pierwsza kolumna, Przycisk filtru
Wiersze sumy: Wiersz sumy, Ostatnia kolumna
Wiersze naprzemienne: Wiersze naprzemienne, Kolumny naprzemienne

Kod PP	Typ umowy	Data rozpoczęcia umowy	Zgłoszona data zakończenia umowy	Nazwa Organizacji	Identyfikator obszaru	Status umowy obrotu	ID Organizacji
590603944628216122	CK0058 - BH	09.03.2025 00:00		Tester 60 BRP 2	19601001	CK0951 - Sprzedaż podstawowa	19XPLTEST60BRP2P
590609357762150032	CK0058 - BH	09.03.2025 00:00		Tester 60 BRP 2	19601001	CK0951 - Sprzedaż podstawowa	TEST60BRP2P
590608309257583505	CK0058 - BH	09.03.2025 00:00		Tester 60 BRP 2	19601001	CK0951 - Sprzedaż podstawowa	BRP2P
590602292916686647	CK0058 - BH	10.03.2025 00:00		Tester 60 BRP 1	19601001	CK0953 - Kompleksowa	
590600941991431490	CK0058 - BH	09.03.2025 00:00		Tester 60 BRP 1	19601001	CK0953 - Kompleksowa	
590604112730043861	CK0058 - BH	09.03.2025 00:00		Tester 60 BRP 1	19601001	CK0953 - Kompleksowa	
590609047437554707	CK0058 - BH	09.03.2025 00:00		Tester 60 BRP 1	19601001	CK0953 - Kompleksowa	
590600931234183279	CK0056 - US	10.03.2025 00:00		Tester 60 SE 1	19601001	CK0951 - Sprzedaż	

Proces 4.4 Zapytanie o zestaw PP (1)

The screenshot displays the navigation menu of the PSE portal. The 'Procesy' (Processes) menu item is highlighted with a red box and labeled with a blue arrow and the number '1'. A dropdown menu is open, listing various processes. The item '4. Zapytanie o PP' is highlighted with a red box and labeled with a blue arrow and the number '2'. A second-level dropdown menu is visible for '4. Zapytanie o PP', with the item '4.4. Zapytanie o zestaw PP' highlighted with a red box and labeled with a blue arrow and the number '3'.

Navigation path:

1. Procesy
2. 4. Zapytanie o PP
3. 4.4. Zapytanie o zestaw PP

Proces 4.4 Zapytanie o zestaw PP (2)

Zapytanie o zestaw PP

Zapytanie o zestaw PP

Typ zestawu punktów pomiarowych *

Data zgłoszenia *

Kod EIC organizacji

Prześlij Anuluj

Prześlij Anuluj

- Zestaw ograniczony dla Podmiotu odpowiedzialnego z bilansowanie handlowe (CK0078)
- Zestaw ograniczony dla obszaru Operatora (CK0074)
- Zestaw ograniczony dla sprzedawcy podstawowego (CK0076)
- Zestaw wszystkich PP (CK0073)

Proces 4.4 Zapytanie o zestaw PP (3)

🏠 Zapytanie o zestaw PP

Zapytanie o zestaw PP

Typ zestawu punktów pomiarowych *

Data zgłoszenia *

Kod EIC organizacji



Zapytanie o zestaw PP

Typ zestawu punktów pomiarowych *

Data zgłoszenia *

31

September 2025

Sun	Mon	Tue	Wed	Thu	Fri	Sat	
	1	2	3	4	5	6	2023
7	8	9	10	11	12	13	2024
14	15	16	17	18	19	20	2025
21	22	23	24	25	26	27	.
28	29	30					2026
							.

Proces 4.4 Zapytanie o zestaw PP (4)

Zapytanie o zestaw PP

Zapytanie o zestaw PP

Typ zestawu punktów pomiarowych *

Data zgłoszenia *

Kod EIC organizacji

Prześlij **Anuluj**



Zapytanie o zestaw PP

Zapytanie o zestaw PP

Typ zestawu punktów pomiarowych *

Zestaw wszystkich PP (CK0073)

Data zgłoszenia *

30-09-2025

Kod EIC organizacji

19PXLTEST20GUM1Z (19PXLTEST20GUM1Z, GUM) (19PXLTEST20GUM1Z)
19PXLTEST20GUS1H (19PXLTEST20GUS1H, GUS) (19PXLTEST20GUS1H)
19PXLTEST20KWR1T (19PXLTEST20KWR1T, KWR) (19PXLTEST20KWR1T)
19PXLTEST20MEG1D (19PXLTEST20MEG1D, MEG) (19PXLTEST20MEG1D)
19PXLTEST20MKS1R (19PXLTEST20MKS1R, MKS) (19PXLTEST20MKS1R)
19PXLTEST20URE11 (19PXLTEST20URE11, URE) (19PXLTEST20URE11)
64 test se (19X64SETEST12341, SE) (19X64SETEST12341)
CGI (9990000000099, CPO) (9990000000099)

Proces 4.4 Zapytanie o zestaw PP (5)

🏠 Zapytanie o zestaw PP

Zapytanie o zestaw PP

Typ zestawu punktów pomiarowych *

Zestaw wszystkich PP (CK0073)

Data zgłoszenia *

30-09-2025

Kod EIC organizacji

|

Prześlij Anuluj

Proces 4.4 Zapytanie o zestaw PP (6)

PSE Administracja Dane podstawowe umowy Procesy Raportowanie Dane pomiarowe Rozliczenie **▶▶ Dalsze działania** Przetwarzanie zbiorcze ...

Zapytanie o zestaw PP

Zapytanie o zestaw PP

Typ zestawu punktów pomiarowych *

Zestaw wszystkich PP (CK0073)

Data zgłoszenia *

30-09-2025

Kod EIC organizacji

Prześlij

- Wyszukiwanie komunikatów biznesowych
- Podgląd komunikatów
- Utwórz zgłoszenie robocze
- Wyszukaj zgłoszenia robocze
- Lista otwartych transakcji

Proces 4.4 Zapytanie o zestaw PP (7)

Wyszukiwanie komunikatów biznesowych

Wyszukiwanie komunikatów biznesowych




Organizacja prawna
Tester 60 DSO 1 (X v)

Identyfikator komunikatu	Identyfikator transakcji	Typ komunikatu	Typ transakcji zewnętrznej	Proces biznesowy	Kierunek
<input type="text"/>	<input type="text"/>	<input type="text"/>	<input type="text"/>	<input type="text"/>	Wybierz warto:
Okres od daty					
<input type="text" value="30-09-2025"/>				<input type="text" value="14:10"/>	<input type="text"/>
Okres do daty					
<input type="text" value="30-09-2025"/>				<input type="text" value="14:14"/>	<input type="text"/>

Proces 4.4 Zapytanie o zestaw PP (8)

Wyszukiwanie komunikatów biznesowych Wyniki wyszukiwania

Wyniki wyszukiwania

Identyfikator komunikatu ↕	Typ komunikatu ↕	Typ transakcji zewnętrznej ↕	Proces biznesowy ↕	Odnosnik do komunikatu ↕	Organizacja fizyczna ↕
 305464b1-7a64-417e-880e-dbb8830f2c95	4.4_2	4.4.1.3.	4.4.		Tester 60 DSO 1 (19XPLTEST60DSO1G, DSO)
 b9f19c78-8f7a-4a55-a1e0-edce3164662					Tester 60 DSO 1 (19XPLTEST60DSO1G, DSO)
 f2046d4c-6cdb-46bb-84a9-8f2496515668	4.4_1	PSE-404-1			Tester 60 DSO 1 (19XPLTEST60DSO1G, DSO)

Proces 4.4 Zapytanie o zestaw PP (9)

Wyszukiwanie komunikatów biznesowych Wyniki wyszukiwania Transakcje związane z dokumentacją komunikatów

Transakcje związane z dokumentacją komunikatów

Identyfikator komunikatu: 305464b1-7a64-417e-880e-dbb8830f2c95

Typ komunikatu: 4.4_2

Organizacja prawna: Tester 60 DSO 1 (19XPLTEST60DSO1G, DSO)

Typ transakcji zewnętrznej:

Kanał: B2B

Liczba transakcji: 1

Odnośnik do komunikatu:

Organizacja fizyczna: Tester 60 DSO 1 (19XPLTEST60DSO1G, DSO)

Proces biznesowy:

Format: SOAP

Kierunek: Wychodzące

Znacznik czasu otrzymania: 30-09-2025 14:12

Odzyskaj komunikat Pobierz komunikat

Transakcja Powiązany komunikat Transakcja powiązana

Identyfikator transakcji	Odniesienie do transakcji	Typ transakcji	Proces biznesowy	Funkcja systemu	Transakcja powiązana
305464b1-7a64-417e-880e-dbb8830f2c95		4.4.1.3.	4.4.	PSE-404: Zapytanie o zestaw PP (MPT.RTR.SET)	35cc4009-dab6-4aa3-98dd-413abeb1fe72

Proces 4.4 Zapytanie o zestaw PP (10)

PSE Administracja Dane pod...

Wyszukiwanie komunikatów biznesowych

Transakcje związane z dokumentami

Identyfikator komunikatu
305464b1-7a64-417e-880e-dbb8830f2c95

Typ komunikatu
4.4_2

Organizacja prawna
Tester 60 DSO 1 (19XPLTEST60DSO1G, DSO)

Typ transakcji zewnętrznej

Kanał
B2B

Liczba transakcji
1

[Odzyskaj komunikat](#) [Pobierz komunikat](#)

Szczegóły komunikatu

Format
SOAP

Typ komunikatu
MSG.SND

Komunikat
Komunikat nieprzetworzony

```
<soapenv:Envelope xmlns:soapenv="http://www.w3.org/2003/05/soap-envelope" xmlns:urn="urn:cms:b2b:v01">
  <soapenv:Header/>
  <soapenv:Body>
    <urn:PeekMessageResponse>
      <urn:MessageContainer>
        <urn:DocumentReferenceNumber>305464b1-7a64-417e-880e-dbb8830f2c95</urn:DocumentReferenceNumber>
        <urn:Payload>
          <msg_4_4_1_3:MeteringPointSetNotification xmlns:bdt="urn:pl:oire:businessDataTypes:v1" xmlns:xs="http://www.w3.org/2001/XMLSchema"
            xmlns:fn="http://www.w3.org/2005/xpath-functions" xmlns:msg_4_4_1_3="urn:pl:oire:unk_4_4_1_3:v1" xmlns:tech="urn:pl:oire:technical:v1">
            <msg_4_4_1_3:Header>
              <tech:MessageId>305464b1-7a64-417e-880e-dbb8830f2c95</tech:MessageId>
              <tech:SenderMessageId>f2046d4c-6cdb-46bb-84a9-8f2496515663</tech:SenderMessageId>
              <tech:MessageType>4.4_2</tech:MessageType>
              <tech:MessageTypeResponsibleOrganization>x</tech:MessageTypeResponsibleOrganization>
              <tech:MessageTimestamp>2025-09-30T14:12:31+02:00</tech:MessageTimestamp>
              <tech:PhysicalSenderId>19VPL-348177312M</tech:PhysicalSenderId>
              <tech:PhysicalSenderIdResponsibleOrganization>305</tech:PhysicalSenderIdResponsibleOrganization>
              <tech:JuridicalSenderId>19VPL-348177312M</tech:JuridicalSenderId>
              <tech:JuridicalSenderIdResponsibleOrganization>305</tech:JuridicalSenderIdResponsibleOrganization>
            </msg_4_4_1_3:Header>
          </urn:Payload>
        </urn:MessageContainer>
      </urn:PeekMessageResponse>
    </soapenv:Body>
</soapenv:Envelope>
```

Proces 4.4 Zapytanie o zestaw PP (11)

```
<tech:SenderBusinessRoleResponsibleOrganization>260</tech:SenderBusinessRoleResponsibleOrganization>
<tech:IndustryClassificationId>23</tech:IndustryClassificationId>
<tech:BusinessProcessMessageType>4.4.1.3.</tech:BusinessProcessMessageType>
</msg_4_4_1_3:ProcessEnergyContext>
<msg_4_4_1_3:Payload>
  <msg_4_4_1_3:Miscellaneous>
    <msg_4_4_1_3:ProcessInstanceId>b77b66c6-7a6b-4469-adee-c83753a39b23</msg_4_4_1_3:ProcessInstanceId>
    <msg_4_4_1_3:MpSetValidFor>2025-09-30+02:00</msg_4_4_1_3:MpSetValidFor>
  </msg_4_4_1_3:Miscellaneous>
  <msg_4_4_1_3:MeteringPointData_Basic>
    <msg_4_4_1_3:MeteringPointCode>590600948722258937</msg_4_4_1_3:MeteringPointCode>
    <msg_4_4_1_3:BasicData>
      <msg_4_4_1_3:AgreementType>CK0057</msg_4_4_1_3:AgreementType>
      <msg_4_4_1_3:StartDate>2025-03-09+01:00</msg_4_4_1_3:StartDate>
      <msg_4_4_1_3:MeteringGridAreaCode>19601001</msg_4_4_1_3:MeteringGridAreaCode>
      <msg_4_4_1_3:TradeAgreementStatus>CK0953</msg_4_4_1_3:TradeAgreementStatus>
    </msg_4_4_1_3:BasicData>
  </msg_4_4_1_3:MeteringPointData_Basic>
  <msg_4_4_1_3:MeteringPointData_Basic>
    <msg_4_4_1_3:MeteringPointCode>590600948722258937</msg_4_4_1_3:MeteringPointCode>
    <msg_4_4_1_3:BasicData>
      <msg_4_4_1_3:AgreementType>CK0058</msg_4_4_1_3:AgreementType>
      <msg_4_4_1_3:StartDate>2025-03-09+01:00</msg_4_4_1_3:StartDate>
      <msg_4_4_1_3:MeteringGridAreaCode>19601001</msg_4_4_1_3:MeteringGridAreaCode>
      <msg_4_4_1_3:TradeAgreementStatus>CK0953</msg_4_4_1_3:TradeAgreementStatus>
    </msg_4_4_1_3:BasicData>
  </msg_4_4_1_3:MeteringPointData_Basic>
  <msg_4_4_1_3:MeteringPointData_Basic>
    <msg_4_4_1_3:MeteringPointCode>590605017124441270</msg_4_4_1_3:MeteringPointCode>
    <msg_4_4_1_3:BasicData>
      <msg_4_4_1_3:AgreementType>CK0058</msg_4_4_1_3:AgreementType>
      <msg_4_4_1_3:StartDate>2025-03-09+01:00</msg_4_4_1_3:StartDate>
      <msg_4_4_1_3:MeteringGridAreaCode>19601001</msg_4_4_1_3:MeteringGridAreaCode>
```



| Realizacja procesu 1.1 z OŚW

Instrukcja realizacji procesu w Portalu Użytkownika Profesjonalnego

Konrad Szymczak, Wydział Obsługi Procesów CSIRE

| Założenia do procesu 1.1 z OŚW

- W charakterystyce PP figuruje UK.
- Proces inicjuje Sprzedawca.
- OSD udziela zgody na zawarcie UD w wywołanym procesie 2.5 lub odrzuca taką możliwość.
- Proces z OŚW nie jest możliwy do realizacji gdy umowa US jest zawierana po raz pierwszy.
- Bramka czasowa to w przypadku OŚW od 3 do 30 dni kalendarzowych przed planowanym rozpoczęciem świadczenia usług.

| Komunikaty w procesie 1.1 z OŚW (1)

- Nowy SE przekazuje komunikat inicjujący do OIRE (1.1.1.1).
- Komunikat jeśli zawiera błędy zostaje odrzucony (1.1.1.2) i zostaje wysłany do nowego SE.
- Jeśli jest prawidłowy to zostaje zainicjowany proces 2.5 po stronie OSD i decyduje on o akceptacji zawarcia UD lub jego odmowie.
- Realizacja 1.1 jest wstrzymana do czasu decyzji OSD.
- Jeśli jest akceptacja ze strony OSD (2.5.1.3) to zostaje wysłany do SE komunikat 1.1.1.4 o akceptacji powiadomienia o zawarciu US.
- Jeśli odrzucenie przez OSD to proces zostaje zakończony z komunikatem 1.1.1.3 wysyłanym do SE.

| Komunikaty w procesie 1.1 z OŚW (2)

- OSD zostaje poinformowany w komunikacie 1.1.1.6 o nowej US po akceptacji 2.5.1.3,
- W przypadku zmiany SE, stary SE otrzymuje komunikat 1.1.1.7 o wykreśleniu umowy z charakterystyki PP natychmiast po komunikacie 2.5.1.3
- OSD otrzymuje komunikat 1.1.1.5 powiadomienie o potencjalnej potrzebie przekazania danych pomiarowych po akceptacji 2.5.1.3
- W przypadku przekroczenia czasu na odpowiedź OSD w procesie 2.5, zostaje wysłany komunikat S o braku terminowej odpowiedzi na żądanie (2 dni kalendarzowe),
- W dacie wejścia w życie umowy, użytkownicy otrzymują powiadomienia 3.1. Stary SE otrzymuje 3.1.1.2, OSD otrzymuje 3.1.1.1, Nowy SE 3.1.1.1

Kroki w Portalu

Z górnej belki w roli SE wybieramy procesy -> 1. Sprzedaż energii elektrycznej oraz 1.1 Zmiana sprzedawcy - US

The screenshot shows the PSE portal interface. The top navigation bar includes the PSE logo, a home icon, and several menu items: Administracja, Dane podstawowe umowy, Procesy, Raportowanie, Dane pomiarowe, Rozliczenie, Dalsze działania, Przetwarzanie zbiorcze, and Zgłoszenia OIRE. On the right side of the navigation bar, there are icons for notifications (0), messages (100), and a user profile (SE-1 (SE)).

The main content area is titled 'Punkt Pomiarowy'. It contains a form with the following fields:

- Kod nadrzędnego PP (empty)
- Kod PP * (590482624560281875)

The 'Procesy' menu is open, showing a list of processes:

- 1. Sprzedaż energii elektrycznej >
- 2. Usługi sieciowe i migracja użytkowników >
- 4. Zapytanie o PP >
- 6. Zasilenie CSIRE danymi >
- 7. Udostępnienie danych przez OIRE >
- 8. Zarządzanie dostarczaniem energii elektrycznej >
- 9. Obsługa wymiany informacji >
- 10. Zarządzanie Obiektem pomiarowym >

The '1. Sprzedaż energii elektrycznej' process is expanded, showing a sub-menu:

- 1.1. Zmiana sprzedawcy - US
- 1.2. Zmiana sprzedawcy - UK
- 1.4. Zakończenie US
- 1.5. Zakończenie UK

Below the sub-menu, there are two dropdown menus:

- Status fizyczny dostaw PP * (Załączony (CK0069))
- Status przyłączenia PP * (Przyłączony (E22))

On the right side of the form, there is a button 'Zapisz zgłoszenie robocze' and a close icon 'X'.

PSE-101: Zmiana sprzedawcy - US

Zapisz zgłoszenie robocze X

Identyfikator transakcji *

63324b84-046d-456a-ae98-53fd1499369b

Odniesienie do transakcji zewnętrznej

Kod PP *

590482624560281875 X

ID_POB *

19XSZYMCZAK-POBH X v

Szacowany roczny wolumen

3000 X

Token Daty Wstecznej

Zgoda na udostępnienie rzeczywistego profilu zużycia SE?

true X v

 Oświadczenie woli

Data rozpoczęcia *

03-10-2025 X

Czy posiada prawo do odstąpienia od umowy?

false X v

Okres rozliczeniowy sprzedawcy *

3 miesiące X

Termin zakończenia określony w umowie

Terminowość *

Bezterminowa (CK0161) X v

Okres wypowiedzenia *

1 miesiąc X

Czy nabywca końcowy?

true X v

Adres e-mail dla OSD

Czy odbiorca końcowy?

true X v

Numer telefonu dla OSD

 Czy wiele podmiotów?

Parametry handlowe - dodatkowe US/UK

+

Nazwa produktu ⇅

Opis produktu ⇅

Warunki produktu ⇅

Terminowość produktu ⇅

Przewidywana data zakończenia produktu ⇅



⋮

Kroki w Portalu cd.

Kolejnym etapem wypełnienia formularza jest uzupełnienie Parametrów handlowych – dodatkowych US/ UK. Dodajemy klikając ikonę „+”. Poniżej przykład:


Czy wiele podmiotów?


Parametry handlowe - dodatkowe US/UK



+	Nazwa produktu ⇅	Opis produktu ⇅	Warunki produktu ⇅	Terminowość produktu ⇅	Przewidywana data zakończenia produktu ⇅	
 	elektryk	darmowy	Dodatkowe usługi/profity (CK0726)	Bezterminowa (CK0161)		



Suma: 1


Parametry handlowe - dodatkowe US/UK

Nazwa produktu * 

Opis produktu * 

Warunki produktu *  

Terminowość produktu *  

Przewidywana data zakońc... 

Kroki w Portalu cd.

Następnie dodajemy użytkowników. W tym celu musimy kliknąć ikonę „+” w odpowiednim polu i uzupełnić dane UKSE:

Użytkownicy

Typ Użytkownika KSE *	NIP	Typ identyfikatora
<input type="text" value="Osoba fizyczna n X v"/>	<input type="text"/>	<input type="text" value="v"/>
PESEL	KRS	Inny identyfikator osoby fiz...
<input type="text" value="89040524837 X"/>	<input type="text"/>	<input type="text"/>
		Global NIP
		<input type="text"/>

Kroki w Portalu cd.

Ostatni etap w roli SE, to dodanie adresów Użytkownika KSE. Należy tu podać zarówno adres korespondencyjny jak i zamieszkania.

Adres Użytkownika KSE

Dane adresowe *

Korespondencyjny (CI) x v

Kraj *

PL x v

Miejscowość *

Warszawa x

Kod pocztowy *

01-001 x

Ulica

Nr budynku

Nr lokalu/ mieszkania

Nr działki

TERYT

Czy zastosowano podział na ulice?

Czy ulica zgodna z TERYT?

Falsz (false) x v

Nazwa adresata

Polski x

Anuluj

Zapisz

Adres Użytkownika KSE

Dane adresowe *

Zamieszkania (RES) x v

Kraj *

PL x v

Miejscowość *

Warszawa x

Kod pocztowy *

01-001 x

Ulica

Nr budynku

Nr lokalu/ mieszkania

Nr działki

TERYT

Czy zastosowano podział na ulice?

Czy ulica zgodna z TERYT?

Falsz (false) x v

Nazwa adresata

Anuluj

Zapisz

Jeśli wszystkie pola zostały uzupełnione, klikamy przycisk prześlij i otrzymujemy komunikat o operacji zakończonej sukcesem pojawiający się w prawym górnym rogu ekranu.

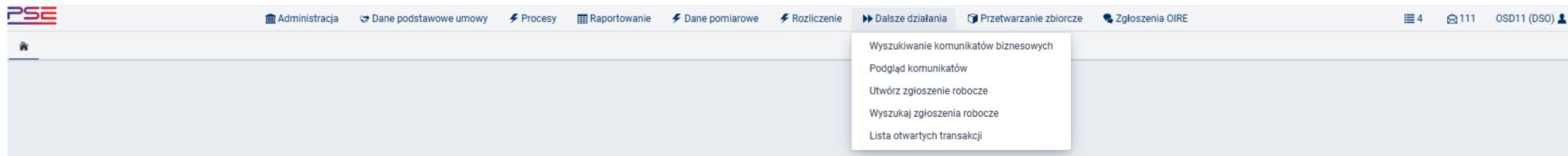
Anuluj

Prześlij

Operacja zakończona sukcesem x

Kroki w Portalu (perspektywa OSD)

Z górnej belki w roli OSD wybieramy Dalsze działania -> Lista otwartych transakcji



OSD z listy otwartych transakcji wybiera akceptację zawarcia UD lub odmowę. W przypadku odmowy proces zostaje zakończony, zarówno SE jak i OSD otrzymują stosowne komunikaty. Dla akceptacji proces ma ciąg dalszy.

The screenshot shows the 'Lista wyników otwartych transakcji' (List of open transaction results) in the PSE portal. The table displays the following data:

Typ podmiotu	Kod PP/Inne identyfikatory	Typ transakcji	Proces biznesowy	Krok transakcji	Termin	Data wejścia w życie	Znacznik czasowy utworzenia	Organizacja
AGREEMENT	590482624560281875	PSE-205: Zawarcie USC z Operatorem (AGR.CRE.USC)		PSE-205-2: Wniosek o odmowę zawarcia umowy UD z Operatorem (AGR.RFS.UD.REQ)	02-10-2025	03-10-2025 00:00	30-09-2025 11:36	OSD11 (19XSZYM)
AGREEMENT	590482624560281875	PSE-205: Zawarcie USC z Operatorem (AGR.CRE.USC)		PSE-205-3: Wniosek o zawarcie umowy UD z Operatorem (AGR.CRE.UD.REQ)	02-10-2025	03-10-2025 00:00	30-09-2025 11:36	OSD11 (19XSZYM)

Scenariusz z odmową ze strony OSD

OSD po wybraniu ikony niebieskiego latawca przy odmowie zawarcia UD uzupełnia poniższe pola i klika przycisk prześlij:

Odmowa zawarcia UD na OŚW Zapisz zgłoszenie robocze ✕

Identyfikator transakcji *
af387b4c-f56a-46a3-bbec-6b64dfc7050a

Odniesienie do transakcji zewnętrznej

Powód odmowy *
Inna przyczyna (CE999) ✕

Kod PP *
590482624560281875

Opis wyniku
odmowa ✕

Scenariusz z odmową ze strony OSD cd.

W rezultacie odmowy SE oraz OSD mogą odczytać stosowne komunikaty wybierając z górnej belki w PUP Dalsze działania -> Podgląd komunikatów /alternatywnie wyszukiwanie komunikatów biznesowych po zdjęciu komunikatów z kolejki:

The screenshot displays the PSE system interface. At the top, there is a navigation bar with various menu items: Administracja, Dane podstawowe umowy, Procesy, Raportowanie, Dane pomiarowe, Rozliczenie, Dalsze działania, Przetwarzanie zbiorcze, and Zgłoszenia OIRE. The main content area is titled 'Wyszukiwanie komunikatów biznesowych' and 'Wyniki wyszukiwania'. A dropdown menu is open under 'Dalsze działania', showing options: 'Wyszukiwanie komunikatów biznesowych', 'Podgląd komunikatów', 'Utwórz zgłoszenie robocze', 'Wyszukaj zgłoszenia robocze', and 'Lista otwartych transakcji'. Below the menu, there are several filter fields: 'Identyfikator komunikatu', 'Typ komunikatu', 'Typ transakcji zewnętrznej', 'Proces biznesowy', 'Odnosnik do komunikatu', 'Klasyfikacja prawna', 'Liczba transakcji', and 'Znacznik czasu otrzymania'. A modal window titled 'Wyniki wyszukiwania komunikatów Peek & Dequeue' is open, showing a table of search results.

ID komunikatu zewnętrznego	Domena funkcjonalna	Typ komunikatu	Typ transakcji	Data i czas umieszczenia w kolejce	Data i czas podglądu komunikatu
a304a0ff-dc6f-4239-9970-e1fda57fb761	Process Group 2 (MPUPDATES)	2.2_3	2.2.1.5.	29-09-2025 14:25	
3752732f-e9c1-4322-9a4b-59c8eb7e0a5d	Process Group 2 (MPUPDATES)	2.2_3	2.2.1.5.	29-09-2025 14:36	
b53cc3e4-8efb-4a7f-b29f-ef94754e2b01	Process Group 1 (AGREEMENTS)	1.1_2	1.2.1.4.	29-09-2025 15:17	
085fddb9-546a-4ed1-bbf1-4effd944bb39	Process Group 1 (AGREEMENTS)	R_3	1.2.1.6.	29-09-2025 15:17	
45a0fd7d-b4d2-4719-9009-674c84ffd9d8	Process Group 3 (MPNOTIFICATIONS)	3.1_1	3.1.1.1.	30-09-2025 00:00	
2ab732bd-d0d6-4b6a-8f78-d738f18811b9	Process Group 3 (MPNOTIFICATIONS)	3.1_1	3.1.1.1.	30-09-2025 00:00	
3a8f626b-d3b5-4678-bdbf-33dcea86c88a	Process Group 2 (MPUPDATES)	2.5_1	2.5.1.1.	30-09-2025 11:36	30-09-2025 12:25

Suma: 96

Scenariusz z odmową ze strony OSD cd.

Komunikat 1.1.1.3 otrzymany przez SE oraz jego zawartość:

✦	c29a71d3-438b-4509-85ec-4a0d15866c92	R_1	1.1.1.3.	30-09-2025 12:11
∨	Message [0]			
∨	MessageContainer [1]			
	DocumentReferenceNumber	c29a71d3-438b-4509-85ec-4a0d15866c92		
∨	Header [12]			
	MessageId	c29a71d3-438b-4509-85ec-4a0d15866c92		
	MessageType	R_1		
	MessageTypeResponsibleOrganization	x		
	MessageTimestamp	2025-09-30T12:11:16+02:00		
	PhysicalSenderId	19VPL-348177312M		
	PhysicalSenderIdResponsibleOrganization	305		
	JuridicalSenderId	19VPL-348177312M		
	JuridicalSenderIdResponsibleOrganization	305		
	PhysicalRecipientId	19XSZYMCZAK-SE11		
	PhysicalRecipientIdResponsibleOrganization	305		
	JuridicalRecipientId	19XSZYMCZAK-SE11		
	JuridicalRecipientIdResponsibleOrganization	305		
∨	ProcessEnergyContext [6]			
	BusinessProcess	2.5.		
	BusinessProcessResponsibleOrganization	x		
	SenderBusinessRoleIdentifier	CK0083		
	SenderBusinessRoleResponsibleOrganization	260		
	IndustryClassificationId	23		
	BusinessProcessMessageType	1.1.1.3.		
∨	MeteringPointData_Basic [1]			
	MeteringPointCode	590482624560281875		
∨	Result [3]			
	ProcessInstanceId	f83aecca-1924-4613-b688-d8a1962d27ee		
	ResultCode	CE999		
	ResultDescription	odmowa		

Scenariusz z akceptacją ze strony OSD

OSD po wybraniu ikony niebieskiego latawca przy akceptacji zawarcia UD uzupełnia wymagane pola i klika przycisk prześlij:

Lista wyników otwartych transakcji



	Typ podmiotu	Kod PP/Inne identyfikatory	Typ transakcji	Proces biznesowy	Krok transakcji	Termin	Data wejścia w życie
<input type="checkbox"/>	<input type="text"/>	<input type="text"/>	<input type="text"/>	<input type="text"/>	<input type="text"/>	<input type="text"/>	<input type="text"/>
<input type="checkbox"/>	AGREEMENT	590482624560282476	PSE-205: Zawarcie USC z Operatorem (AGR.CRE.USC)		PSE-205-2: Wniosek o odmowę zawarcia umowy UD z Operatorem (AGR.RFS.UD.REQ)	02-10-2025	03-10-2025 00:00
<input type="checkbox"/>	AGREEMENT	590482624560282476	PSE-205: Zawarcie USC z Operatorem (AGR.CRE.USC)		PSE-205-3: Wniosek o zawarcie umowy UD z Operatorem (AGR.CRE.UD.REQ)	02-10-2025	03-10-2025 00:00

<p>Identyfikator transakcji</p> <input type="text" value="a344c014-77cb-4d17-8207-50f408583d04"/>	<p>Odniesienie do transakcji zewnętrznej</p> <input type="text"/>
<p>Kod PP *</p> <input type="text" value="590482624560282476"/>	<p>Token Daty Wstecznej</p> <input type="text"/>
<p>Data wejścia w życie *</p> <input type="text" value="03-10-2025"/>	<p>Harmonogram odczytu *</p> <input type="text" value="Marzec (CK0113)"/>
<p>Charakter odbioru</p> <input type="text" value="Gospodarstwo domowe (CK0167)"/>	<p>Szacowany roczny wolumen *</p> <input type="text" value="3000"/>
<p>Możliwość wstrzymania windykacyjnego</p> <input type="text" value="Fałsz (false)"/>	<p>Termin zakończenia określony w umowie</p> <input type="text"/>
<p>Terminowość *</p> <input type="text" value="Bezterminowa (CK0161)"/>	<p>Okres rozliczeniowy *</p> <input type="text" value="Sześć razy w roku - rozliczenie dwu miesięczne (CK0606)"/>
<p>Okres wypowiedzenia *</p> <input type="text" value="3 miesiące"/>	<p>Czy wiele podmiotów?</p> <input type="text" value="Fałsz (false)"/>
<p><input type="checkbox"/> Czy odbiorca końcowy?</p>	

Adresy klientów

	Dane adresowe	Kraj	Miejscowość	Kod pocztowy	Ulica	Nr budynku	Nr lokalu/ mieszkania	Nr działki	TERYT	Czy za
		Korespondencyjny (COR)	PL	Warszawa	01-001					<input type="checkbox"/>
		Zamieszkania (RES)	PL	Warszawa	01-001					<input type="checkbox"/>

Suma: 2

Klienci (użytkownicy KSE)

	Typ Użytkownika KSE	PESEL	NIP	KRS	Typ identyfikatora	Inny identyfikator osoby fizycznej	Global NIP
		Osoba fizyczna nieprowadząca dzi...	90050406757				

Suma: 1

Scenariusz z akceptacją ze strony OSD cd.

Podobnie jak w poprzednim przypadku po wejściu na podgląd komunikatów, możemy ujrzeć listę komunikatów otrzymanych przez OSD w wyniku realizacji procesu 2.5 i automatycznie zrealizowanego z sukcesem procesu 1.1. Są to między innymi:

➤	d663b28d-26fb-4f6b-b4ba-351cbea57590	Process Group 2 (MPUPDATES)	2.5_1	2.5.1.1.	30-09-2025 12:42
➤	5426f711-237a-4c1f-a84c-730858dfefb3	Process Group 2 (MPUPDATES)	R_3	2.5.1.12.	30-09-2025 12:46
➤	00dd09df-ed95-46af-bb35-efdfd0587346	Process Group 1 (AGREEMENTS)	1.1_2	1.1.1.6.	30-09-2025 12:46
➤	ca5494f9-14b4-4d28-91dc-b1a55e5f40a3	Process Group 1 (AGREEMENTS)	R_3	1.1.1.5.	30-09-2025 12:46

Suma: 97

2.5.1.1- Powiadomienie o OŚW- komunikat inicjalny

2.5.1.12- Powiadomienie o potencjalnej potrzebie przekazania danych pomiarowych(z procesu 2.5)

1.1.1.6- Powiadomienie o nowej US

1.1.1.5- Powiadomienie o potencjalnej potrzebie przekazania danych pomiarowych (z procesu 1.1)

3.1.1.1- Powiadomienie o zmianie charakterystyki PP (w dacie wprowadzenia zmiany)

2.5.1.3- Powiadomienie o zawarciu UD na OŚW

| Scenariusz z akceptacją ze strony OSD cd.

Z perspektywy SE należy spodziewać się komunikatów:

dla starego SE:

- 1.1.1.7 Powiadomienie o wypisaniu umowy z charakterystyki w dacie wysyłki komunikatu,
- 3.1.1.2 Powiadomienie o wykreśleniu umowy z charakterystyki (dacie wejścia zmian w życie)

| Scenariusz z akceptacją ze strony OSD cd.

Z perspektywy nowego SE należy spodziewać się komunikatów:

- 1.1.1.4 Akceptacja powiadomienia o zawarciu US
- 3.1.1.1 Powiadomienie o zmianie charakterystyki (w dacie zmiany),

Alternatywne metody zmiany SE (US) przy zawartej UK

Na podstawie scenariuszy wykorzystania procesów rynku energii

4.10.1. Realizacja scenariusza, gdy zgłoszenie Użytkownika KSE w pierwszej kolejności kierowane jest do Dotychczasowego SE		
SPOSÓB OSIĄGNIĘCIA CELU BIZNESOWEGO		
Procesy wymagane do uruchomienia	Sposób osiągnięcia celu	Użytkownik uruchamiający proces
Proces 1.5. Zakończenie UK	<ul style="list-style-type: none"> Dotychczasowy Użytkownik KSE (U1) zgłasza do Dotychczasowego SE (SE1) potrzebę zakończenia UK i ustala termin jej zakończenia, SE (SE1) zgłasza do CSIRE zakończenie UK. 	SE
Proces 2.5. Zawarcie USC z Operatorem	<ul style="list-style-type: none"> Dotychczasowy Użytkownik KSE (U1) zgłasza do OSD potrzebę zawarcia UD i ustala termin jej zawarcia, OSD zgłasza do CSIRE zawarcie UD. 	OSD
Proces 1.1. Zmiana Sprzedawcy - US	<ul style="list-style-type: none"> Dotychczasowy Użytkownik KSE (U1) zgłasza do Nowego SE (SE2) potrzebę zawarcia US i ustala termin jej zawarcia, Nowy SE (SE2) zgłasza do CSIRE zawarcie US. 	SE

UWAGA: w przypadku zakończenia UK (przed zgłoszeniem UD oraz US) istnieje ryzyko pozostania Użytkownika KSE bez SE (co może skutkować koniecznością uruchomienia sprzedaży rezerwowej).

4.10.2. Realizacja scenariusza, gdy zgłoszenie Użytkownika KSE w pierwszej kolejności kierowane jest do OSD		
Procesy wymagane do uruchomienia	Sposób osiągnięcia celu	Użytkownik uruchamiający proces
Proces 2.5. Zawarcie USC z Operatorem	<ul style="list-style-type: none"> Dotychczasowy Użytkownik KSE (U1) zgłasza do OSD potrzebę zawarcia UD i ustala termin jej zawarcia, OSD zgłasza do CSIRE zawarcie UD z Dotychczasowym Użytkownikiem KSE (U1). 	OSD
Proces 1.1. Zmiana Sprzedawcy - US	<ul style="list-style-type: none"> Dotychczasowy Użytkownik KSE (U1) zgłasza do Nowego SE (SE2) potrzebę zawarcia US i ustala termin jej zawarcia, Nowy SE (SE2) zgłasza do CSIRE zawarcie US. 	SE

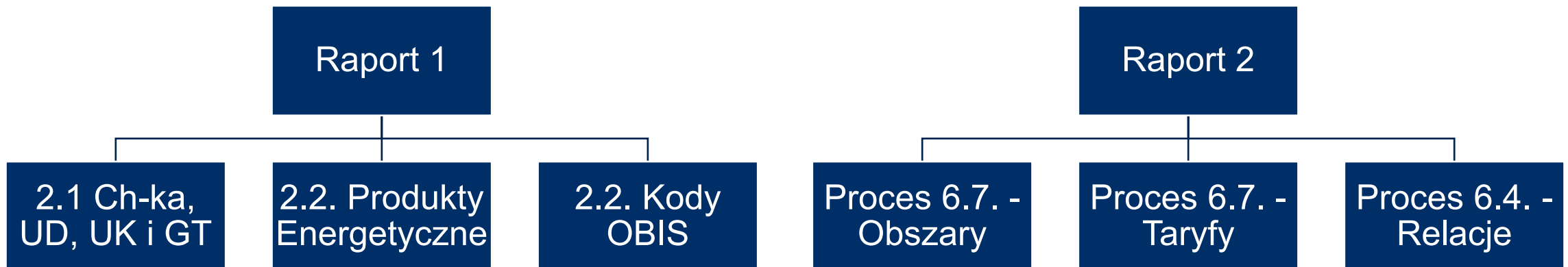
UWAGA 1: Zawarcie UD skutkuje usunięciem z charakterystyki PP parametrów i danych UK oraz wpisaniem danych i parametrów UD do charakterystyki PP.
UWAGA 2 : Realizacja wyłącznie **Procesu 2.5. Zawarcie USC z Operatorem** może skutkować ryzykiem pozostania Użytkownika KSE bez SE (co może skutkować koniecznością uruchomienia sprzedaży rezerwowej).

Dane „na start” – omówienie udostępnionych charakterystyk PP.

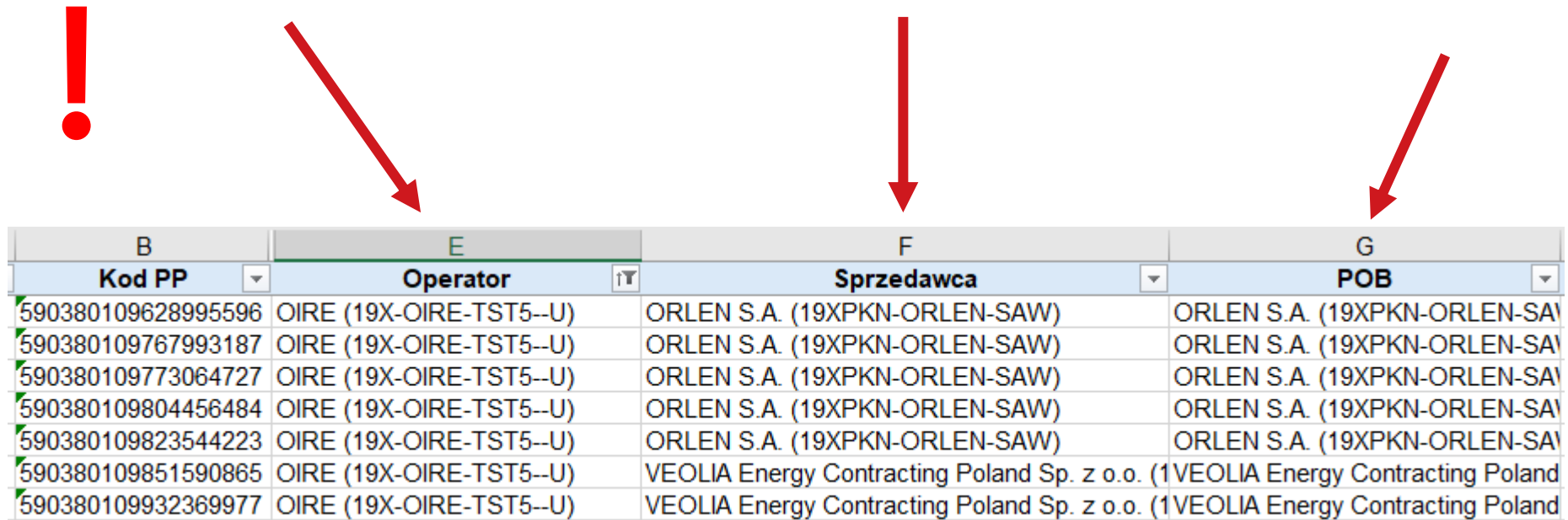
- OIRE->Środowisko testowe CSIRE->Terminy i materiały

Dane do pobrania

- Lista punktów pomiarowych - 23.09.2025 r.
- Kody obszarów pomiarowych, taryf i relacje UP - 23.09.2025 r.

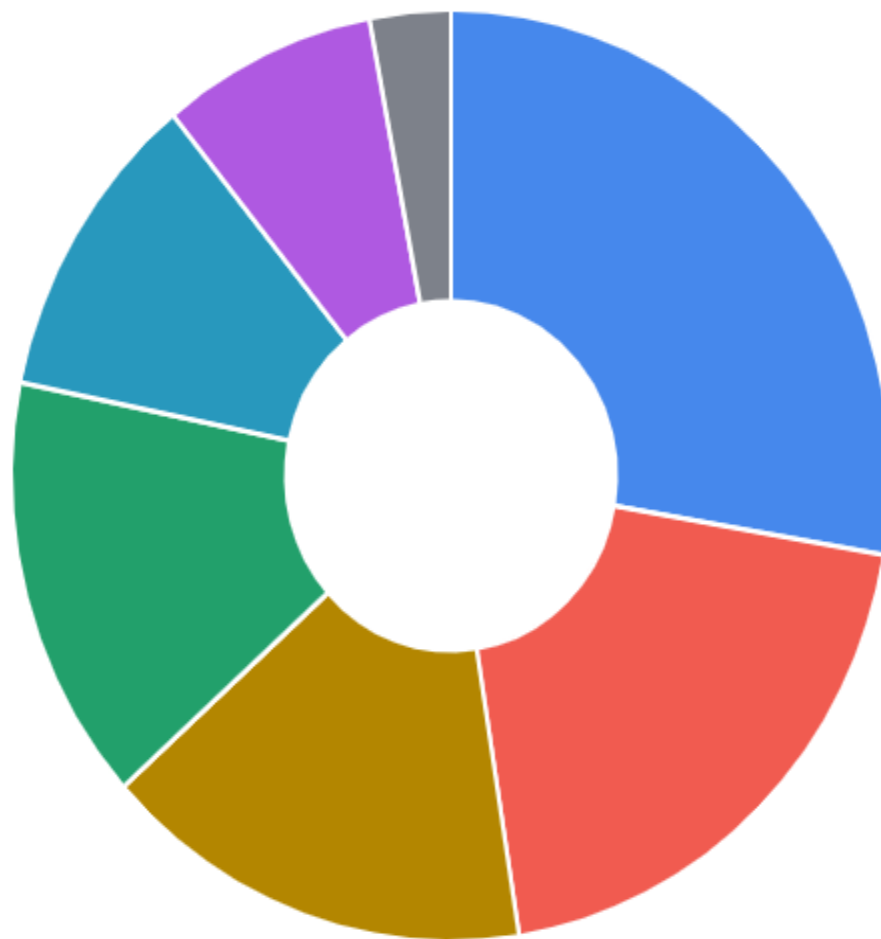


Dane „na start” – omówienie udostępnionych charakterystyk PP.










B	E	F	G
Kod PP	Operator	Sprzedawca	POB
590380109628995596	OIRE (19X-OIRE-TST5--U)	ORLEN S.A. (19XPKN-ORLEN-SAW)	ORLEN S.A. (19XPKN-ORLEN-SAW)
590380109767993187	OIRE (19X-OIRE-TST5--U)	ORLEN S.A. (19XPKN-ORLEN-SAW)	ORLEN S.A. (19XPKN-ORLEN-SAW)
590380109773064727	OIRE (19X-OIRE-TST5--U)	ORLEN S.A. (19XPKN-ORLEN-SAW)	ORLEN S.A. (19XPKN-ORLEN-SAW)
590380109804456484	OIRE (19X-OIRE-TST5--U)	ORLEN S.A. (19XPKN-ORLEN-SAW)	ORLEN S.A. (19XPKN-ORLEN-SAW)
590380109823544223	OIRE (19X-OIRE-TST5--U)	ORLEN S.A. (19XPKN-ORLEN-SAW)	ORLEN S.A. (19XPKN-ORLEN-SAW)
590380109851590865	OIRE (19X-OIRE-TST5--U)	VEOLIA Energy Contracting Poland Sp. z o.o. (1	VEOLIA Energy Contracting Poland Sp. z o.o. (1
590380109932369977	OIRE (19X-OIRE-TST5--U)	VEOLIA Energy Contracting Poland Sp. z o.o. (1	VEOLIA Energy Contracting Poland Sp. z o.o. (1

Druga iteracja środowiska testowego. Statusy wszystkich zgłoszeń.

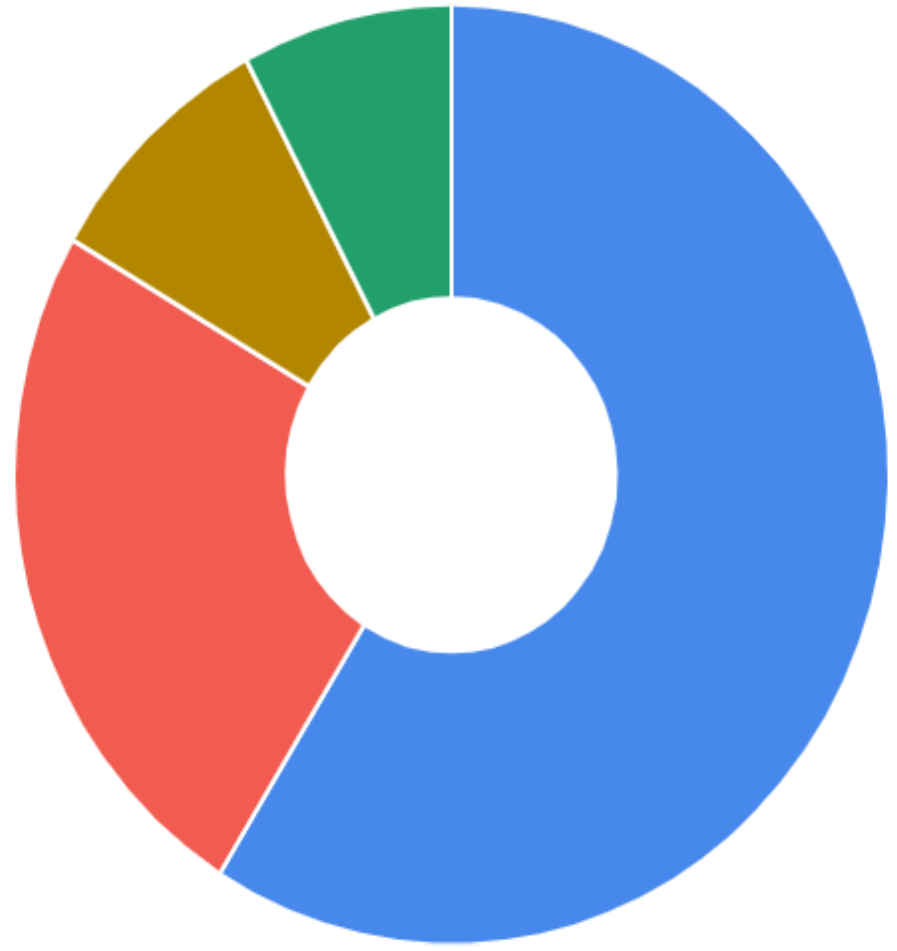


Status

Zgłoszenia łącznie: **101**

 Rozwiązane	28
 Oczekuje na Klienta	20
 W toku	16
 Oczekuje na obsługę	15
 Gotowe	11
 Second Line	8
 Pending	3

Wszystkie otwarte zgłoszenia według priorytetu.



Priorytet
Zgłoszenia łącznie: 90

■ Medium	53
■ High	22
■ Highest	8
■ Low	7

Kontakt: oire.pre@pse.pl

<https://www.pse.pl/oire>