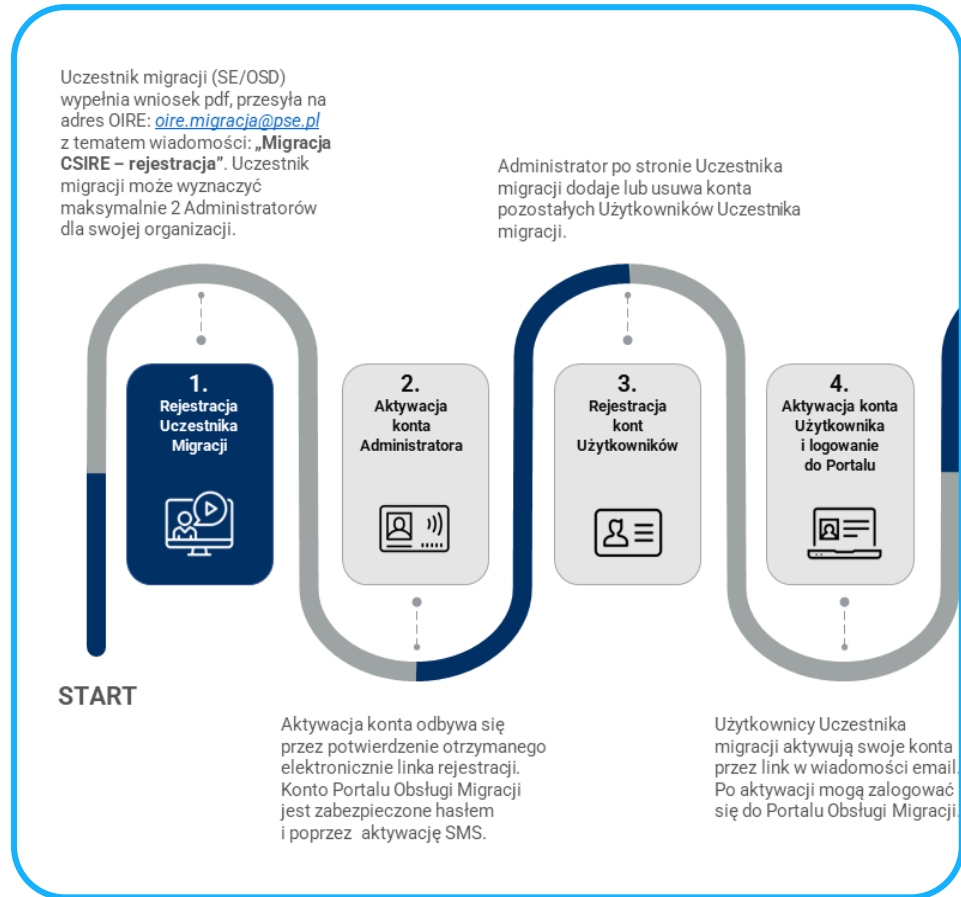
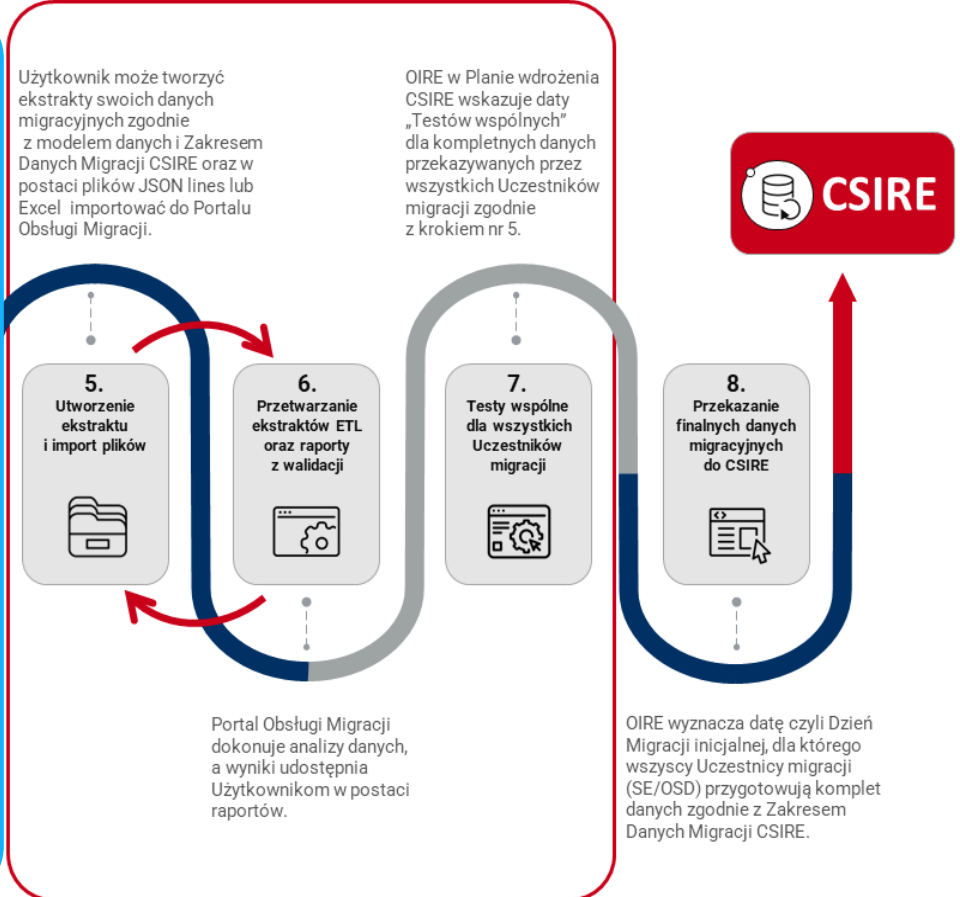


# Proces Migracji

## Rejestracja w POM



## Weryfikacja jakości danych

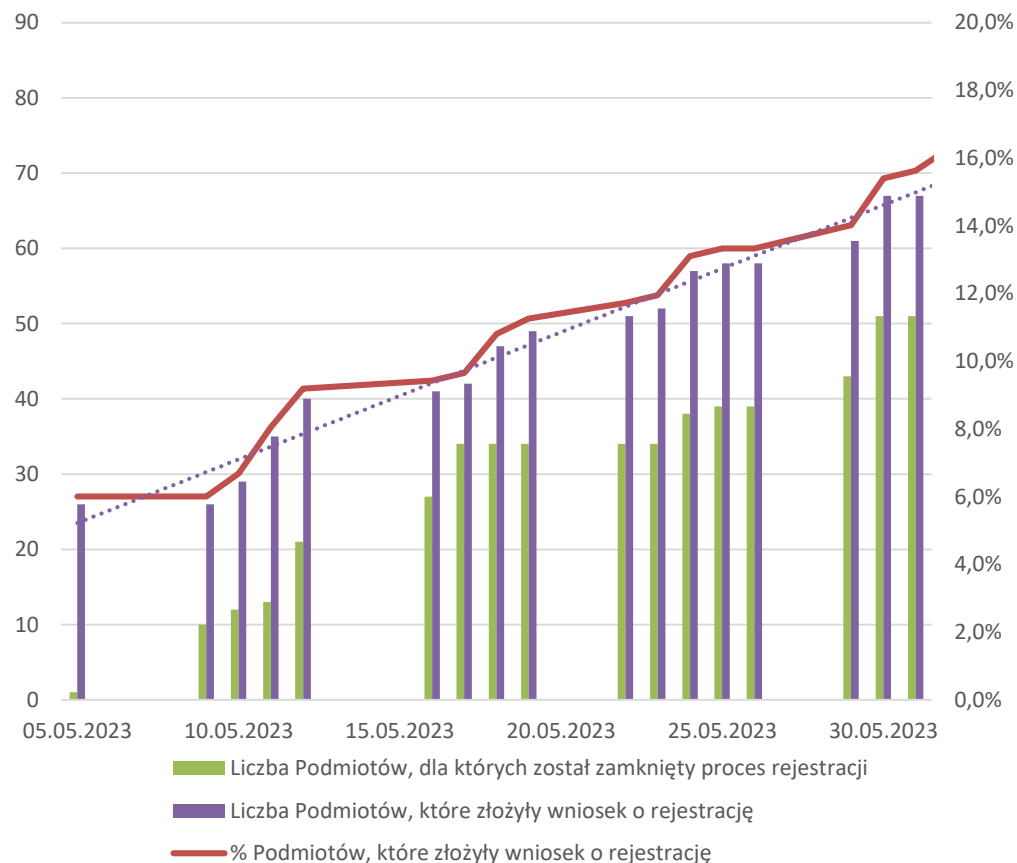


# Stan rejestracji Uczestników Migracji

	Punkt kontrolny 1 31.05.2023	Punkt kontrolny 2 31.07.2023	Punkt kontrolny 3 31.10.2023
--	---------------------------------	---------------------------------	---------------------------------

<b>Podmioty z koncesją</b>	<b>435</b>		
Podmioty z koncesją tylko SE	235		
Podmioty z koncesją tylko OSD	16		
Podmioty z koncesją SE i OSD	184		
<b>Liczba Podmiotów, które złożyły wniosek o rejestrację</b>	<b>67</b>		
<b>% Podmiotów, które złożyły wniosek o rejestrację</b>	<b>15,6%</b>		
Liczba podmiotów deklarujących brak danych do migracji	5		
Liczba Podmiotów, które prawidłowo wypełniły wniosek o rejestrację	57		
Liczba Podmiotów, których wniosek o rejestrację wymaga korekty	11		
Liczba Podmiotów, które deklarują chęć podpisania umowy NDA	37		
Liczba Podmiotów, które zrezygnowały z podpisania umowy NDA	31		
<b>Liczba Podmiotów, dla których został zamknięty proces rejestracji</b>	<b>51</b>		
<b>Liczba Użytkowników zarejestrowanych do POM</b>	<b>106</b>		
<b>Docelowa szacowana liczba PPE</b>	<b>19 272 814</b>		
Liczba PPE wynikająca z wniosków o rejestrację złożonych przez SE	3 313 620		
% PPE wynikający z wniosków o rejestrację SE	17,19%		
Liczba PPE wynikająca z wniosków o rejestrację złożonych przez OSD	9 744 458		
% PPE wynikający z wniosków o rejestrację OSD	50,6%		

Stan migracji



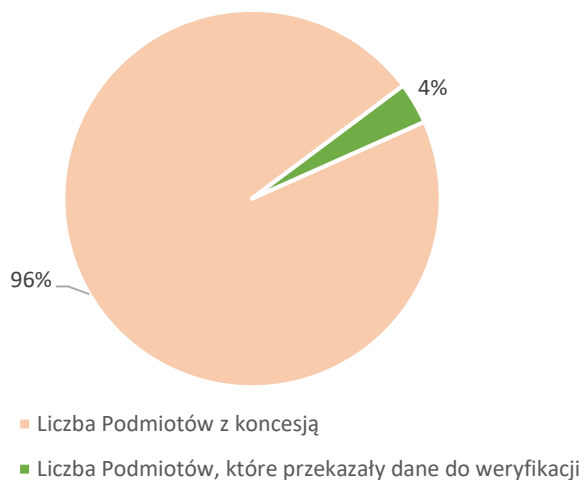
# Weryfikacja jakości danych

Punkt kontrolny 1	Punkt kontrolny 2	Punkt kontrolny 3
31.05.2023	31.07.2023	31.10.2023

Liczba Podmiotów z koncesją	435		
Liczba Podmiotów, które przekazały dane do weryfikacji	16		
% Podmiotów, które przekazały dane do weryfikacji	3,68%		

Docelowa szacowana liczba PPE	19 272 814		
Liczba zweryfikowanych rekordów danych (PPE)	1 219 681		
% zweryfikowanych rekordów danych (PPE)	6,33%		

Liczba Podmiotów, które przekazały dane do weryfikacji



Liczba zweryfikowanych PP

