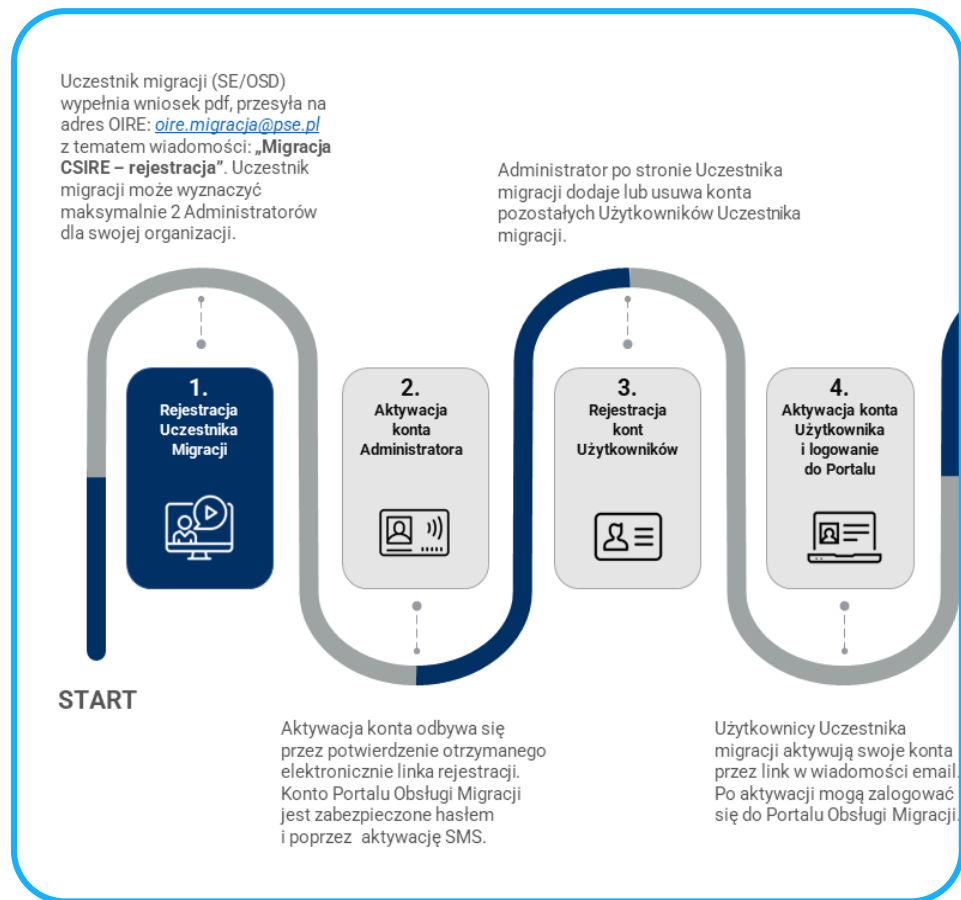
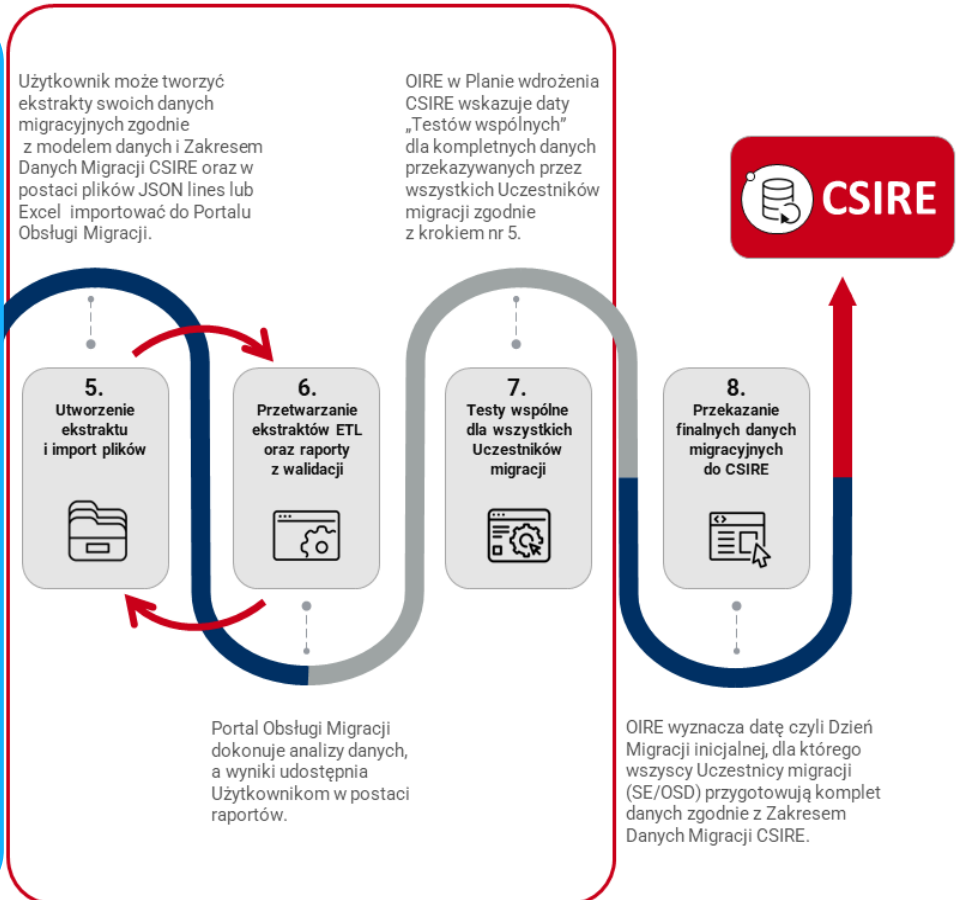


Proces Migracji

Rejestracja w POM



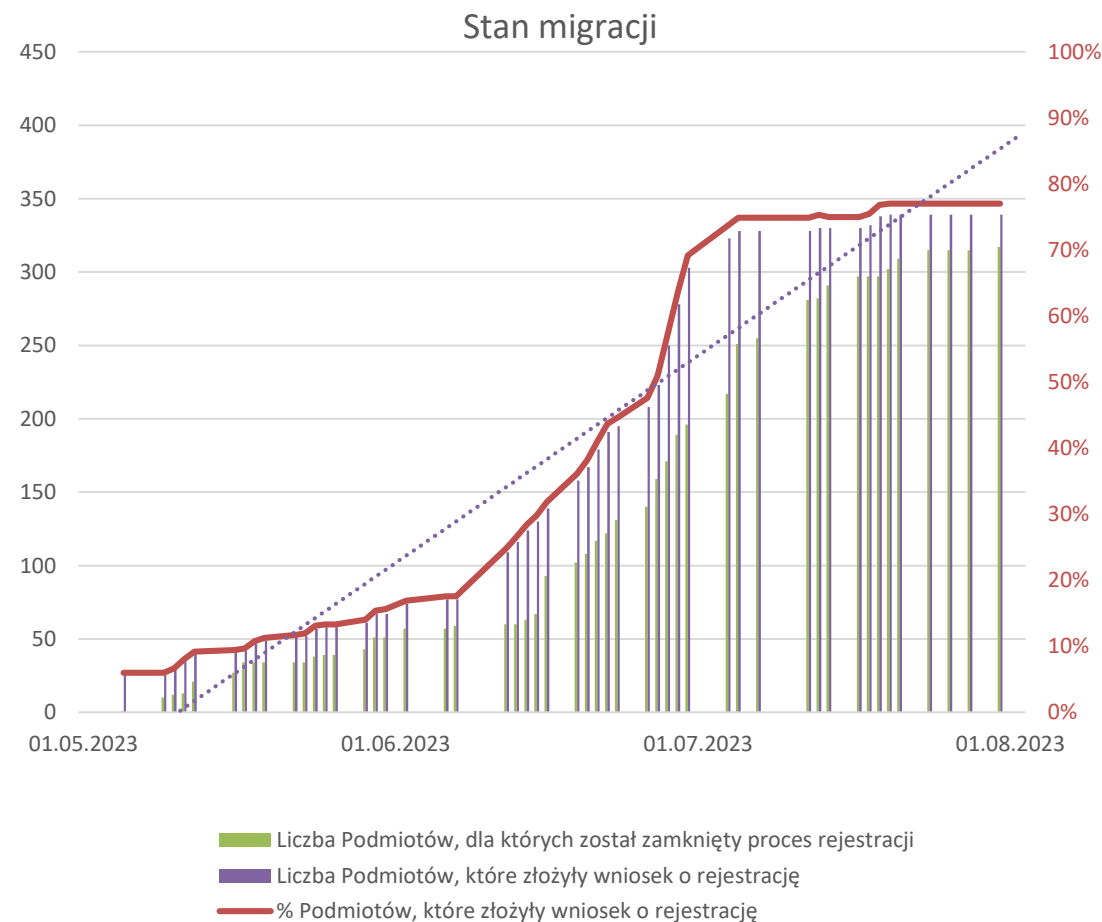
Weryfikacja jakości danych



Stan rejestracji Uczestników Migracji

	Punkt kontrolny 1 31.05.2023	Punkt kontrolny 2 31.07.2023	Punkt kontrolny 3 31.10.2023
Podmioty z koncesją	435	440	
Podmioty z koncesją tylko SE	235	238	
Podmioty z koncesją tylko OSD	16	16	
Podmioty z koncesją SE i OSD	184	186	
Liczba Podmiotów, które złożyły wniosek o rejestrację	67	339	
% Podmiotów, które złożyły wniosek o rejestrację	15,6%	77,0%	
Liczba Podmiotów deklarujących brak danych do migracji	5	81	
Liczba Podmiotów, które prawidłowo wypełniły wniosek o rejestrację	57	329	
Liczba Podmiotów, których wniosek o rejestrację wymaga korekty	11	10	
Liczba Podmiotów, które deklarują chęć podpisania umowy NDA	37	159	
Liczba Podmiotów, które zrezygnowały z podpisania umowy NDA	31	180	
Liczba Podmiotów, dla których został zamknięty proces rejestracji	51	317	
Liczba Użytkowników zarejestrowanych do POM	106	471	
Docelowa szacowana liczba PPE *)	19 272 814	19 272 814	
Liczba PPE wynikająca z wniosków o rejestrację złożonych przez SE	3 313 620	18 890 039	
% PPE wynikający z wniosków o rejestrację SE	17,19%	98,0%	
Liczba PPE wynikająca z wniosków o rejestrację złożonych przez OSD	9 744 458	19 329 267	
% PPE wynikający z wniosków o rejestrację OSD	50,6%	100,3%	

*) wg stanu na XII-2022



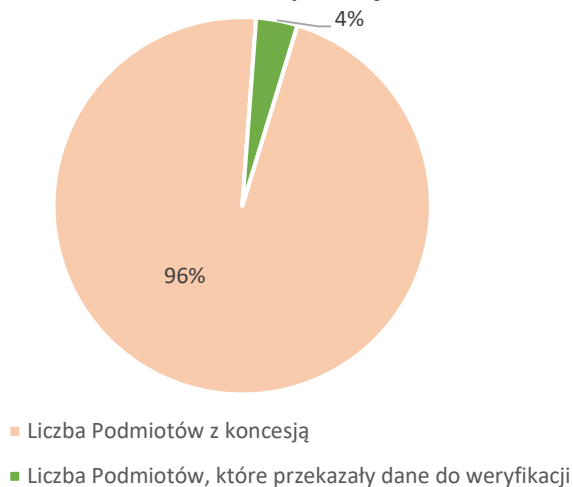
Weryfikacja jakości danych

Punkt kontrolny 1	Punkt kontrolny 2	Punkt kontrolny 3
31.05.2023	31.07.2023	31.10.2023

Liczba Podmiotów z koncesją	435	440	
Liczba Podmiotów, które przekazały dane do weryfikacji	16	17	
% Podmiotów, które przekazały dane do weryfikacji	3,68%	3,86%	

Docelowa szacowana liczba PPE	19 272 814	19 272 814	
Liczba zweryfikowanych rekordów danych (PPE)	1 219 681	6 447 224	
% zweryfikowanych rekordów danych (PPE)	6,33%	33,50%	

Liczba Podmiotów, które przekazały dane do weryfikacji



Liczba zweryfikowanych PP

