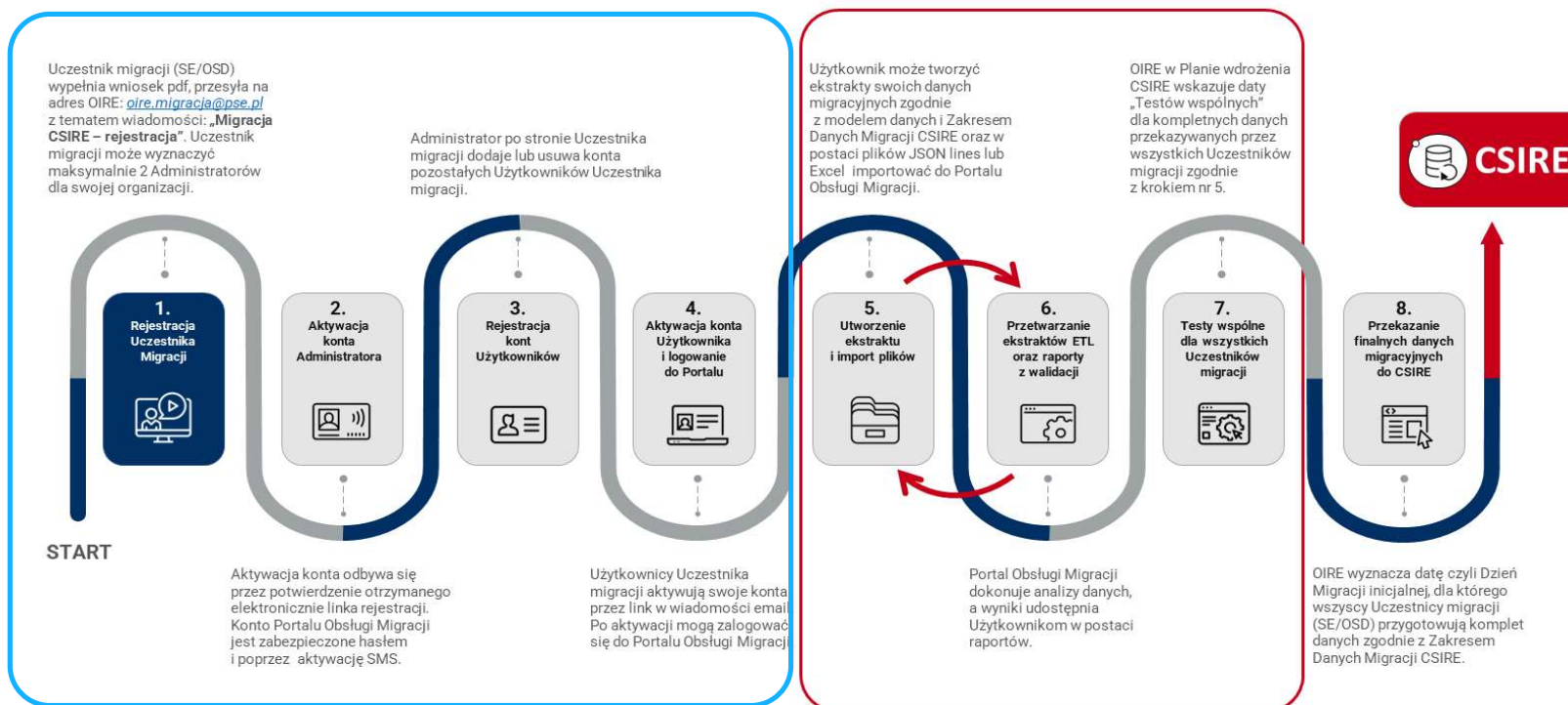


Proces Migracji Danych CSIRE

Rejestracja w POM
(S2.2* zakończona w dniu 30-06-2023 r.)

Weryfikacja jakości danych
Etap II (aktywny S2.6*)
Etap III (planowany S2.7*; S2.8*)



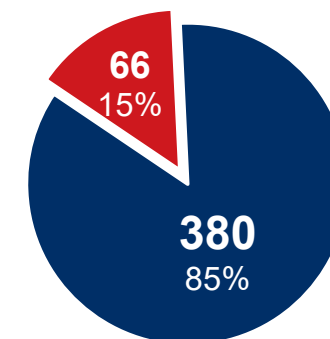
*) wg Planu wdrożenia CSIRE: https://www.pse.pl/documents/20182/976314471/Plan_wdrozenia_CSIRE_publikacja_08092023.pdf

Stan rejestracji Uczestników Migracji

Ilość zarejestrowanych Podmiotów

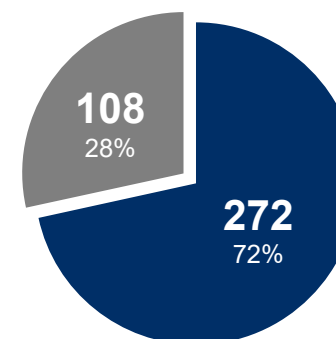
	Punkt kontrolny 1	Punkt kontrolny 2	Punkt kontrolny 3
	31.05.2023	31.07.2023	30.11.2023
Podmioty zobowiązane do udziału w Procesie Migracji	435	440	446
Podmioty z koncesją tylko SE	235	238	245
Podmioty z koncesją tylko OSD	16	16	16
Podmioty z koncesją SE i OSD	184	186	185
Liczba Podmiotów, które złożyły wniosek o rejestrację	67	339	380
% Podmiotów, które złożyły wniosek o rejestrację	15,6%	77,0%	85,2%
Liczba Podmiotów deklarujących brak danych do migracji	5	81	108
Liczba Podmiotów, które prawidłowo wypełniły wniosek o rejestrację	57	329	375
Liczba Podmiotów, których wniosek o rejestrację wymaga korekty	11	10	5
Liczba Podmiotów, które deklarują chęć podpisania umowy NDA	37	159	170
Liczba Podmiotów, które zrezygnowały z podpisania umowy NDA	31	180	210
Liczba Podmiotów, dla których został zamknięty proces rejestracji	51	317	374
Liczba Użytkowników zarejestrowanych do POM	106	471	627
Docelowa szacowana liczba PPE *)	19 272 814	19 272 814	19 272 814
Liczba PPE wynikająca z wniosków o rejestrację złożonych przez SE	3 313 620	18 890 039	18 916 674
% PPE wynikający z wniosków o rejestrację SE	17,2%	98,0%	98,2%
Liczba PPE wynikająca z wniosków o rejestrację złożonych przez OSD	9 744 458	19 329 267	19 340 698
% PPE wynikający z wniosków o rejestrację OSD	50,6%	100,3%	100,4%

*) wg stanu na XII-2022



■ Złożyło wniosek ■ NIE złożyło wniosku

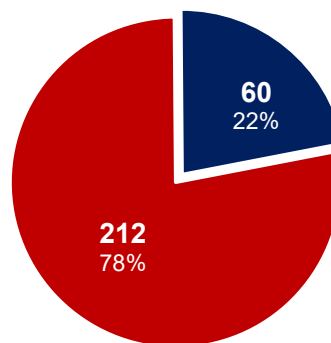
Czy Podmiot posiada dane do migracji?



■ Posiada dane do migracji ■ Brak danych do migracji

Podmioty weryfikujące dane

	Punkt kontrolny 1	Punkt kontrolny 2	Punkt kontrolny 3
	31.05.2023	31.07.2023	30.11.2023
Podmioty, które zadeklarowały dane do migracji	62	258	272
Liczba Podmiotów, które przekazały dane do weryfikacji	16	17	60
% Podmiotów, które przekazały dane do weryfikacji	-	6,59%	22,06%



- Liczba Podmiotów, które przekazały dane do weryfikacji
- Liczba Podmiotów, które nie przekazały danych do weryfikacji

Ilość zweryfikowanych PPE wg roli

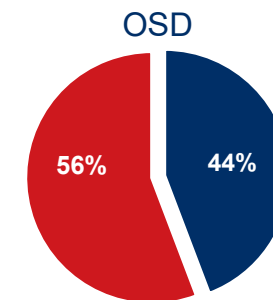
OSD	Punkt kontrolny 1	Punkt kontrolny 2	Punkt kontrolny 3
	31.05.2023	31.07.2023	30.11.2023
Liczba OSD zadeklarowanych do przesłania danych *	177	177	177
Liczba OSD, które przekazały dane do weryfikacji	6	16	43
% OSD, które przekazały dane do weryfikacji	-	9,0%	24,3%
Docelowa szacowana liczba PPE **	19 272 814	19 272 814	19 272 814
Liczba zweryfikowanych rekordów danych OSD (PPE)	1 116 695	3 232 809	8 523 174
% zweryfikowanych rekordów danych (PPE)	5,79%	16,77%	44,22%

Sprzedawcy***	Punkt kontrolny 1	Punkt kontrolny 2	Punkt kontrolny 3
	31.05.2023	31.07.2023	30.11.2023
Liczba SE zadeklarowanych do przesłania danych *	-	-	256
Liczba SE, które przekazały dane do weryfikacji	-	-	38
% SE, które przekazały dane do weryfikacji	-	-	14,8%
Docelowa szacowana liczba PPE **	-	-	19 272 814
Liczba zweryfikowanych rekordów danych SE (PPE)	-	-	12 230 670
% zweryfikowanych rekordów danych (PPE)	-	-	63,46%

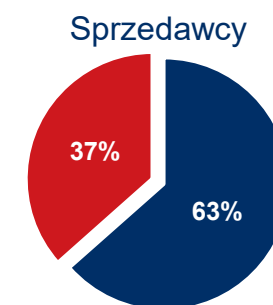
*) wg aktualnego stanu rejestracji UM na XI-2023

**) wg stanu na XII-2022

***) Sprzedawcy zostali zobowiązani do uczestnictwa w migracji od 09.2023



■ Rekordy zweryfikowane ■ Rekordy niezwyfikowane



■ Rekordy zweryfikowane ■ Rekordy niezwyfikowane