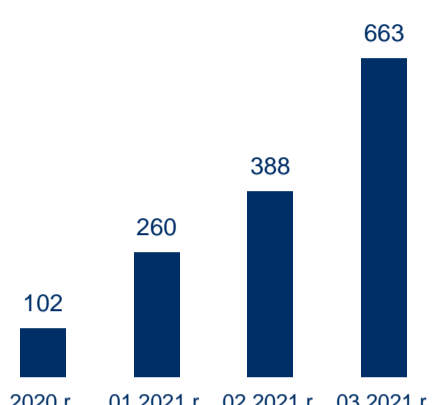
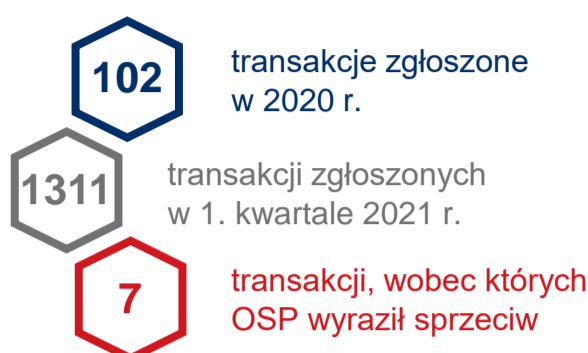


Liczba transakcji zgłoszonych w ramach obrotu wtórnego

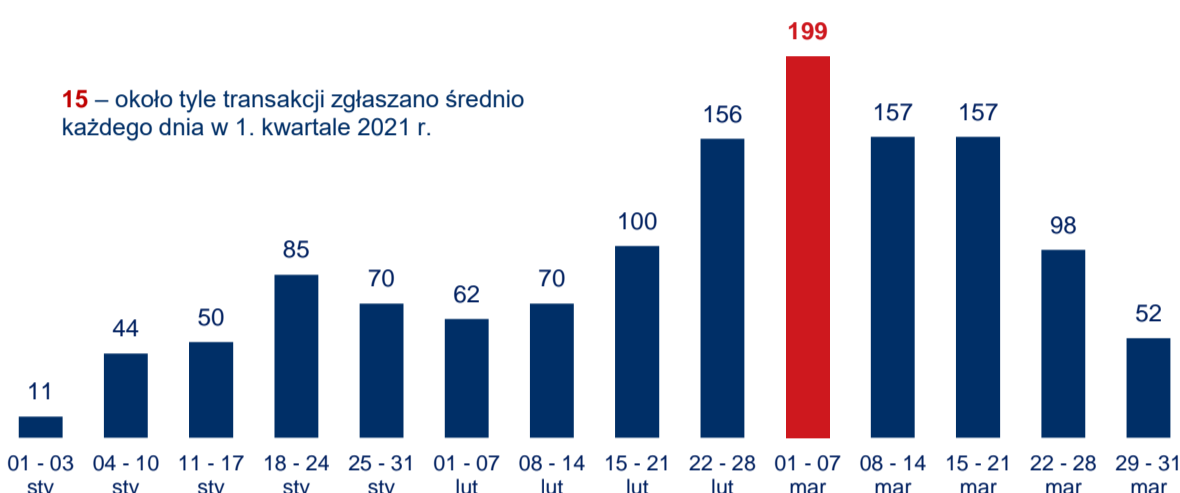
W ramach obrotu wtórnego od 24 marca 2020 r. do 31 marca 2021 r. zgłoszono łącznie **1413** transakcji.

Liczba transakcji zgłoszonych od 24 marca 2020 r. do 31 marca 2021 r.



Liczba transakcji zgłoszonych w kolejnych tygodniach 1. kwartału 2021 r.

15 – około tyle transakcji zgłaszano średnio każdego dnia w 1. kwartale 2021 r.



Wielkość* i wartość** transakcji obrotu wtórnego

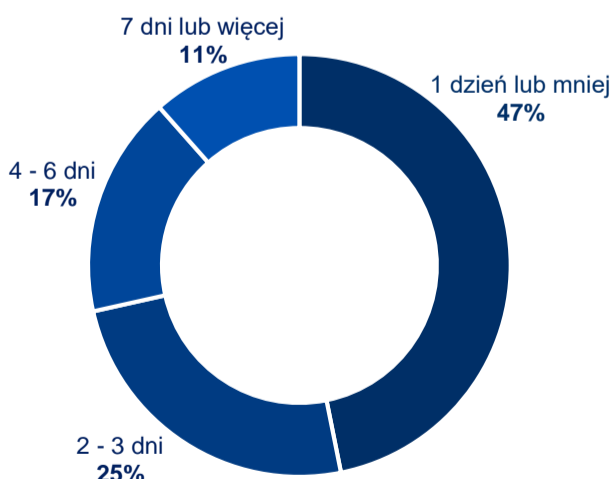
	wielkość transakcji	wartość transakcji
Styczeń 2021	838 772,830 MWh	52 820 077,77 zł
Luty 2021	933 233,244 MWh	58 063 742,23 zł
Marzec 2021	1 357 068,996 MWh	85 112 146,53 zł

W ramach transakcji obrotu wtórnego na okres od **4 stycznia** do **31 marca 2021 r.** zostało przeniesione **3 129 075,070 MWh** obowiązków mocowych o łącznej wartości **195 995 966,53 zł.**

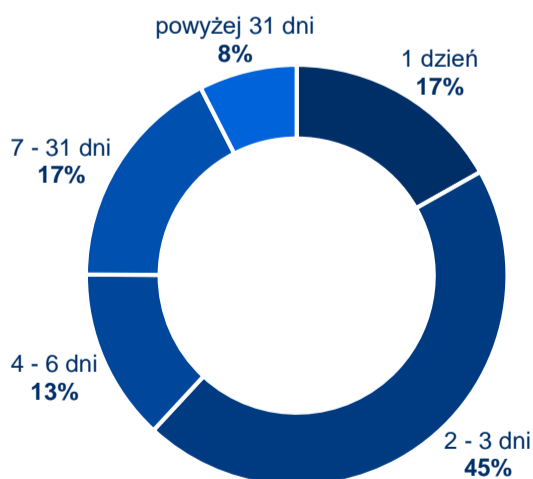
* Wielkość transakcji rozumiana jako iloczyn wielkości obowiązku mocowego przenoszonego w pojedynczej transakcji (wyrażonego w MW) i długości okresu, na który ten obowiązek mocy jest przenoszony (wyrażonego w godzinach).
 ** Wartość transakcji rozumiana jako iloczyn wielkości obowiązków mocowych przenoszonych w ramach transakcji (wyrażonych w MW) i cen tych obowiązków mocowych (wyrażonych w zł/MWh) wynikających z umów mocowych.

Charakterystyka zgłoszonych transakcji

Okres trwania obowiązku mocowego przenoszonego w ramach transakcji



Wyprzedzenie, z jakim zgłaszano transakcje



Powyższe zestawienie obejmuje wszystkie transakcje zgłoszone od 24 marca 2020 r. do 31 marca 2021 r.

Specyfika zgłoszonych transakcji



720,489 MW i **0,001 MW** – największy i najmniejszy przenoszony obowiązek mocy w pojedynczej godzinie.



31 – tylu dostawców mocy brało udział w obrocie wtórnym.



22.03.2021 r. – dzień, na który zgłoszono najwięcej transakcji w ramach obrotu wtórnego.

Godzinowy rozkład dokonywania zgłoszeń transakcji na rynku wtórnym

