

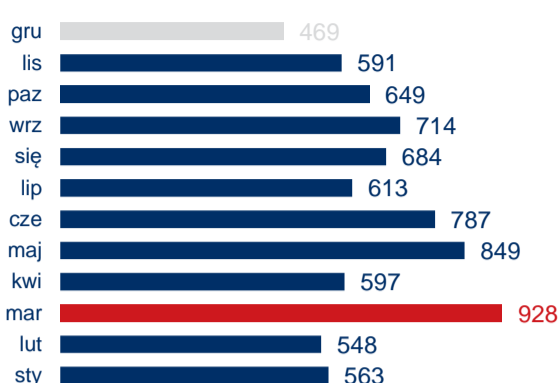
Liczba transakcji zgłoszonych w ramach obrotu wtórnego

W ramach obrotu wtórnego od 1 stycznia do 31 grudnia 2022 r. zgłoszono łącznie **7992** transakcje.

7974 transakcji, wobec których OSP nie wyraził sprzeciwu

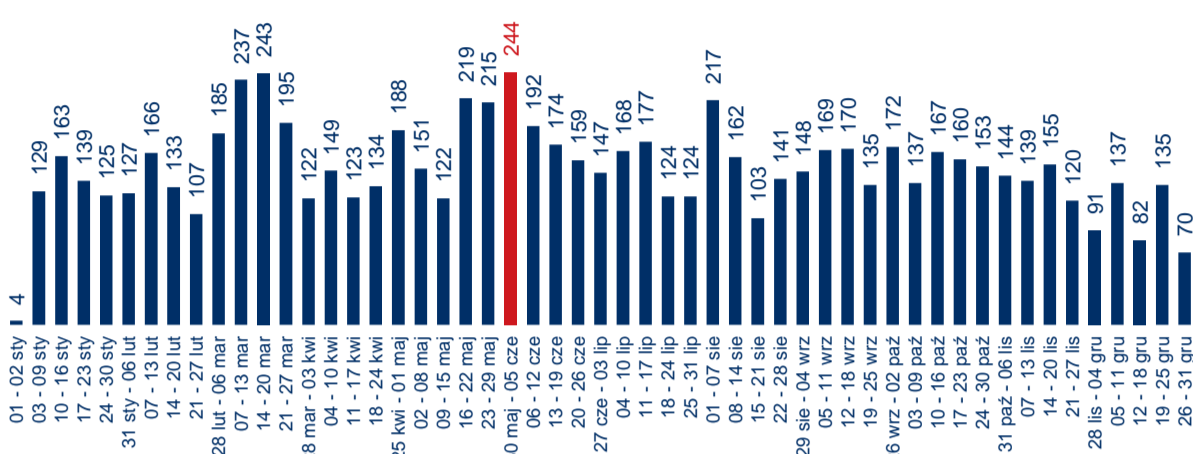
18 transakcji, wobec których OSP wyraził sprzeciw

Liczba transakcji zgłoszonych od 1 stycznia do 31 grudnia 2022 r.



Liczba transakcji zgłoszonych w poszczególnych tygodniach w 2022 r.

22 – w przybliżeniu tyle transakcji zgłaszano średnio każdego dnia w 2022 r.



Wielkość* i wartość** transakcji obrotu wtórnego

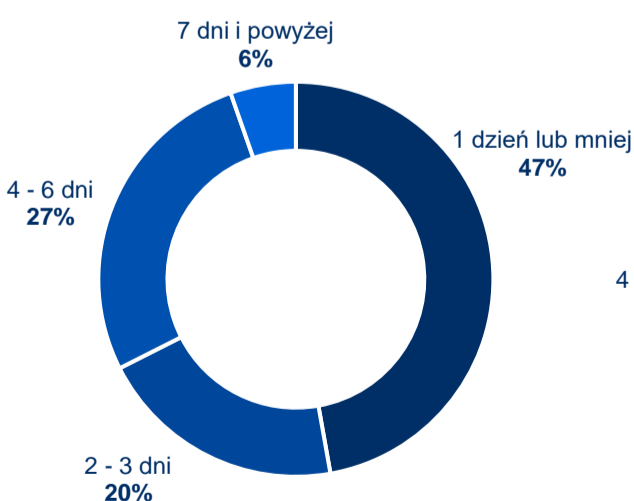
Miesiąc	wielkość transakcji (MWh)	wartość transakcji (zł)
Styczeń 2022	1 173 179,726	71 120 593,36
Luty 2022	1 176 667,574	71 435 100,97
Marzec 2022	1 621 284,613	97 394 607,24
Kwiecień 2022	1 100 399,911	65 028 486,72
Maj 2022	1 110 599,796	68 348 814,82
Czerwiec 2022	1 287 260,072	79 403 012,84
Lipiec 2022	1 036 616,228	62 886 763,22
Sierpień 2022	1 259 553,569	75 567 852,85
Wrzesień 2022	1 581 620,629	94 406 838,21
Październik 2022	1 507 722,517	91 181 452,36
Listopad 2022	1 387 764,802	83 260 318,84
Grudzień 2022	1 100 283,735	63 697 833,77

W ramach transakcji obrotu wtórnego na okres od **1 stycznia do 31 grudnia 2022 r.** zostało przeniesione **15 342 953,172 MWh** obowiązków mocy o łącznej wartości **923 731 675,20 zł**.

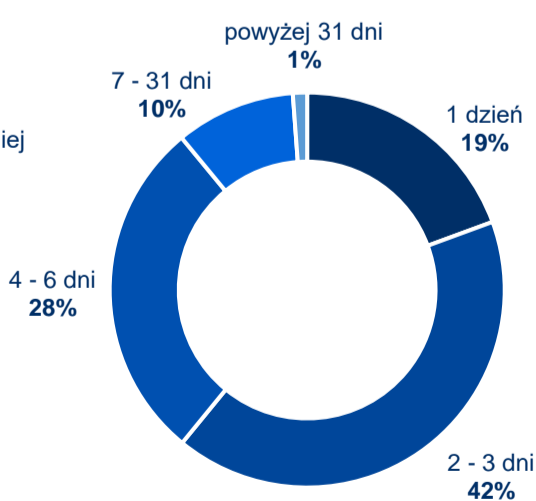
* Wielkość transakcji rozumiana jako iloczyn wielkości obowiązku mocy przenoszonego w ramach pojedynczej transakcji (wyrażonego w MW) i długości okresu, na który ten obowiązek mocy jest przenoszony (wyrażonego w godzinach).
** Wartość transakcji rozumiana jako iloczyn wielkości obowiązków mocy przenoszonych w ramach transakcji (wyrażonych w MW) i cen tych obowiązków mocy (wyrażonych w zł/MWh) wynikających z umów mocy.

Charakterystyka zgłoszonych transakcji

Okres trwania obowiązku mocy przenoszonego w ramach transakcji



Wyprzedzenie, z jakim zgłaszano transakcje



Powyższe zestawienie obejmuje wszystkie transakcje zgłoszone od 1 stycznia do 31 grudnia 2022 r.

Specyfika zgłoszonych transakcji



400 MW i 0,001 MW – największy i najmniejszy przenoszony obowiązek mocy w pojedynczej godzinie



40 – tylu dostawców mocy brało udział w obrocie wtórnym



23.09.2022 r. – dzień, na który zgłoszono najwięcej transakcji w ramach obrotu wtórnego

Godzinowy rozkład dokonywania zgłoszeń transakcji na rynku wtórnym

