

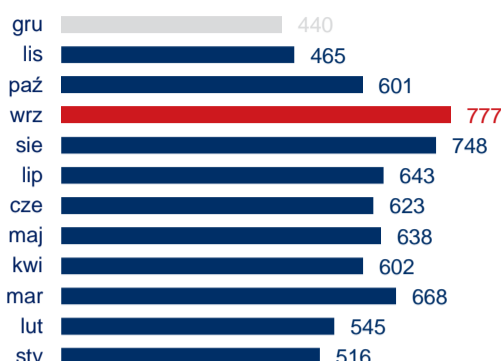
Liczba transakcji zgłoszonych w ramach obrotu wtórnego

W ramach obrotu wtórnego od 1 stycznia do 31 grudnia 2023 r. zgłoszono łącznie **7266** transakcje.

Liczba transakcji zgłoszonych od 1 stycznia do 31 grudnia 2023 r.

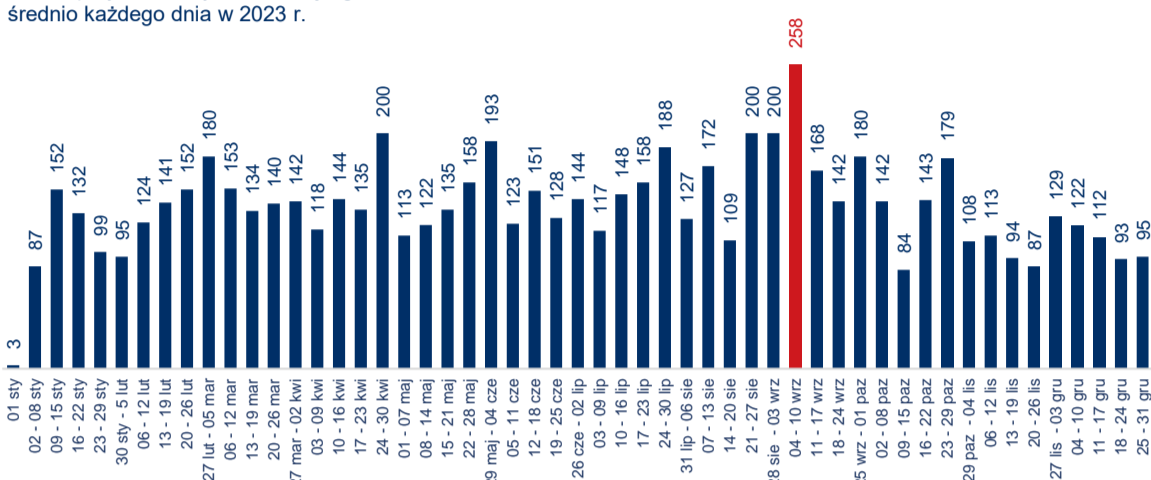
7242 transakcji, wobec których OSP nie wyraził sprzeciwu

24 transakcji, wobec których OSP wyraził sprzeciw



Liczba transakcji zgłoszonych w poszczególnych tygodniach w 2023 r.

21 – w przybliżeniu tyle transakcji zgłaszano średnio każdego dnia w 2023 r.



Wielkość* i wartość** transakcji obrotu wtórnego

Miesiąc	wielkość transakcji (MWh)	wartość transakcji (zł)
Styczeń 2023	895 450,620	55 085 206,03
Luty 2023	1 035 209,463	63 900 803,46
Marzec 2023	1 367 081,786	87 122 339,99
Kwiecień 2023	1 385 349,905	88 412 190,95
Maj 2023	1 299 490,289	82 479 071,41
Czerwiec 2023	1 413 070,127	87 471 109,30
Lipiec 2023	1 361 695,914	83 287 919,56
Sierpień 2023	1 485 905,038	91 827 287,14
Wrzesień 2023	1 637 608,760	101 602 999,92
Październik 2023	1 359 274,019	87 564 237,22
Listopad 2023	1 286 403,967	81 827 045,08
Grudzień 2023	1 138 112,130	70 930 637,27

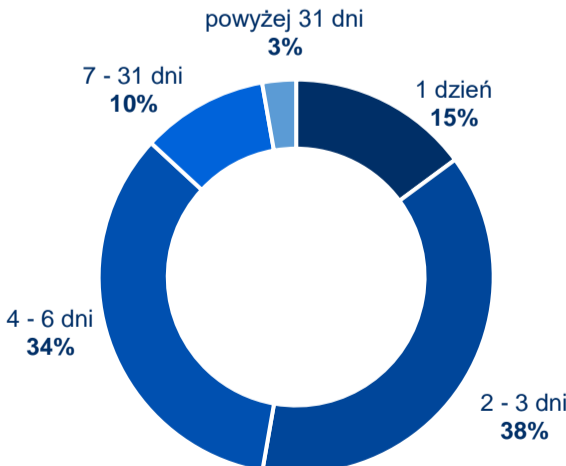
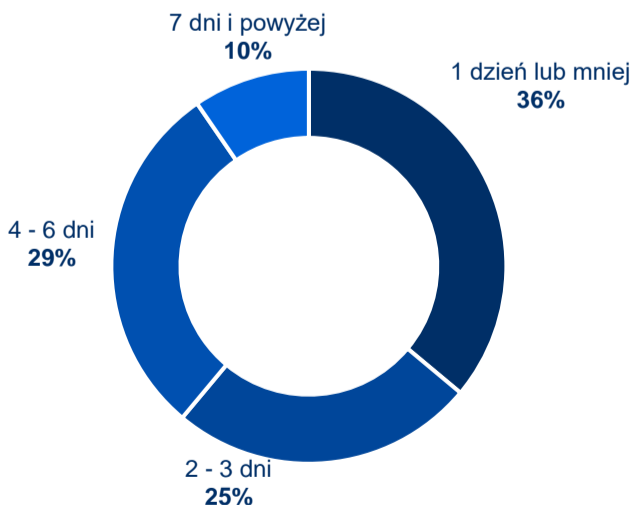
W ramach transakcji obrotu wtórnego na okres od **1 stycznia do 31 grudnia 2023 r.** zostało przeniesione **15 664 652,018 MWh** obowiązków mocowych o łącznej wartości **981 510 847,33 zł**.

* Wielkość transakcji rozumiana jako iloczyn wielkości obowiązku mocowego przenoszonego w ramach pojedynczej transakcji (wyrażonego w MW) i długości okresu, na który ten obowiązek mocy jest przenoszony (wyrażonego w godzinach).
** Wartość transakcji rozumiana jako iloczyn wielkości obowiązków mocowych przenoszonych w ramach transakcji (wyrażonych w MW) i cen tych obowiązków mocowych (wyrażonych w zł/MWh) wynikających z umów mocowych.

Charakterystyka zgłoszonych transakcji

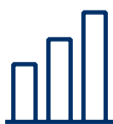
Okres trwania obowiązku mocowego przenoszonego w ramach transakcji

Wyprzedzenie, z jakim zgłaszano transakcje



Powyższe zestawienie obejmuje wszystkie transakcje zgłoszone od 1 stycznia do 31 grudnia 2023 r.

Specyfika zgłoszonych transakcji



725,989 MW i **0,001 MW** – największy i najmniejszy przenoszony obowiązek mocy w pojedynczej godzinie



41 – tylu dostawców mocy brało udział w obrocie wtórnym



09.11.2023 r. – dzień, na który zgłoszono najwięcej transakcji w ramach obrotu wtórnego

Godzinowy rozkład dokonywania zgłoszeń transakcji na rynku wtórnym

