

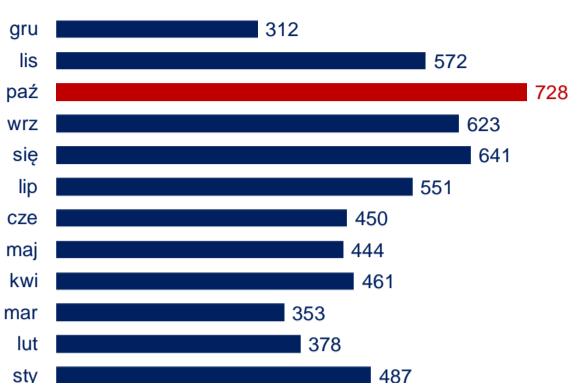
Liczba transakcji zgłoszonych w ramach obrotu wtórnego

W ramach obrotu wtórnego od 1 stycznia do 31 grudnia 2024 r. zgłoszono łącznie **6000** transakcji.

5987 transakcji, wobec których OSP nie wyraził sprzeciwu

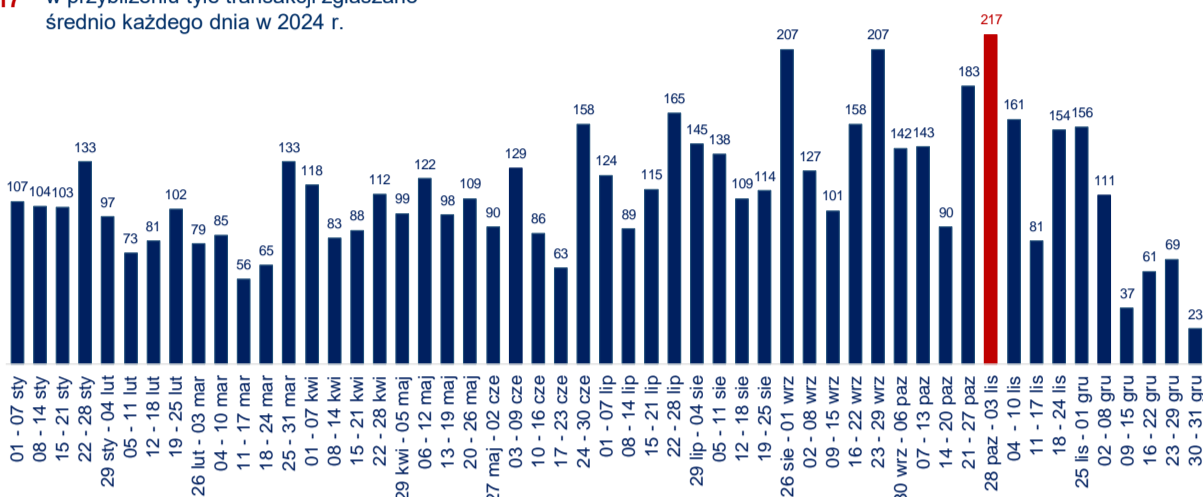
13 transakcji, wobec których OSP wyraził sprzeciw

Liczba transakcji zgłoszonych od 1 stycznia do 31 grudnia 2024 r.



Liczba transakcji zgłoszonych w poszczególnych tygodniach w 2024 r.

17 – w przybliżeniu tyle transakcji zgłaszano średnio każdego dnia w 2024 r.



Wielkość* i wartość** transakcji obrotu wtórnego

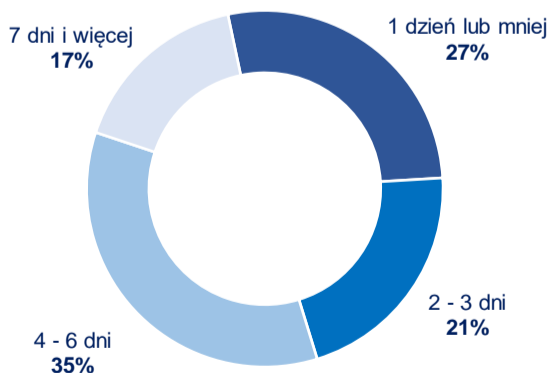
Miesiąc	wielkość transakcji (MWh)	wartość transakcji (zł)
Styczeń 2024	870 722,238	67 838 840,00
Luty 2024	970 531,709	74 373 066,70
Marzec 2024	1 139 804,872	87 758 744,12
Kwiecień 2024	1 482 317,895	109 938 725,13
Maj 2024	2 070 127,740	153 294 874,66
Czerwiec 2024	2 616 114,396	194 166 186,44
Lipiec 2024	2 509 300,851	184 476 590,26
Sierpień 2024	2 231 786,133	163 222 559,91
Wrzesień 2024	2 473 034,777	182 360 371,38
Październik 2024	2 416 802,810	189 711 793,36
Listopad 2024	1 992 704,416	157 654 224,41
Grudzień 2024	1 580 650,232	124 686 903,44

W ramach transakcji obrotu wtórnego na okres od **1 stycznia do 31 grudnia 2024 r.** zostało przeniesione **22 353 898,069 MWh** obowiązków mocowych o łącznej wartości **1 689 482 879,81 zł**.

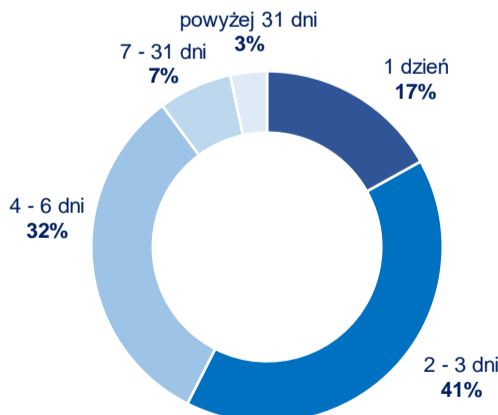
* Wielkość transakcji rozumiana jako iloczyn wielkości obowiązku mocowego przenoszonego w ramach pojedynczej transakcji (wyrażonego w MW) i długości okresu, na który ten obowiązek mocy jest przenoszony (wyrażonego w godzinach).
** Wartość transakcji rozumiana jako iloczyn wielkości obowiązków mocowych przenoszonych w ramach transakcji (wyrażonych w MW) i cen tych obowiązków mocowych (wyrażonych w zł/MWh) wynikających z umów mocowych.

Charakterystyka zgłoszonych transakcji

Okres trwania obowiązku mocowego przenoszonego w ramach transakcji

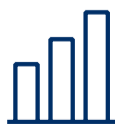


Wyprzedzenie, z jakim zgłaszano transakcje



Powyższe zestawienie obejmuje wszystkie transakcje zgłoszone od 1 stycznia do 31 grudnia 2024 r.

Specyfika zgłoszonych transakcji



732,244 MW i **0,001 MW** – największy i najmniejszy przenoszony obowiązek mocy w pojedynczej godzinie



38 – tylu dostawców mocy brało udział w obrocie wtórnym



29.11.2024 r. – dzień, na który zgłoszono najwięcej transakcji w ramach obrotu wtórnego

Godzinowy rozkład dokonywania zgłoszeń transakcji na rynku wtórnym

