

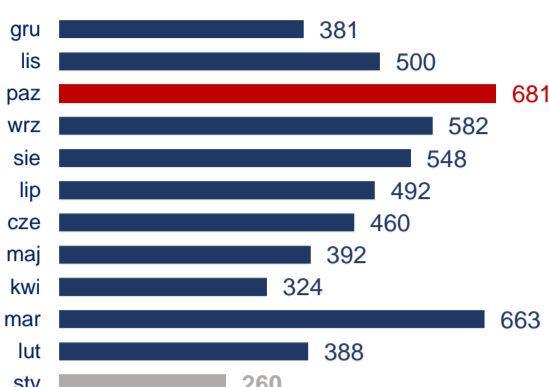
### Liczba transakcji zgłoszonych w ramach obrotu wtórnego

W ramach obrotu wtórnego od 1 stycznia do 31 grudnia 2021 r. zgłoszono łącznie **5671** transakcji.

**Liczba transakcji zgłoszonych od 1 stycznia do 31 grudnia 2021 r.**

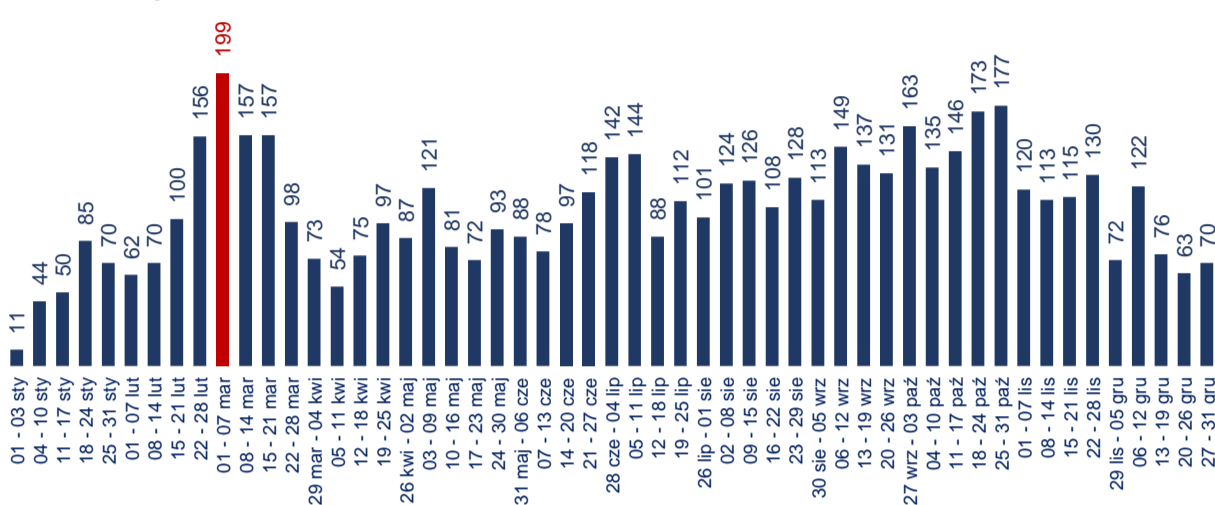
**5651** transakcji, wobec których OSP nie wyraził sprzeciwu

**20** transakcji, wobec których OSP wyraził sprzeciw



**Liczba transakcji zgłoszonych w poszczególnych tygodniach w 2021 r.**

**16** – w przybliżeniu tyle transakcji zgłaszano średnio każdego dnia w 2021 r.



### Wielkość\* i wartość\*\* transakcji obrotu wtórnego

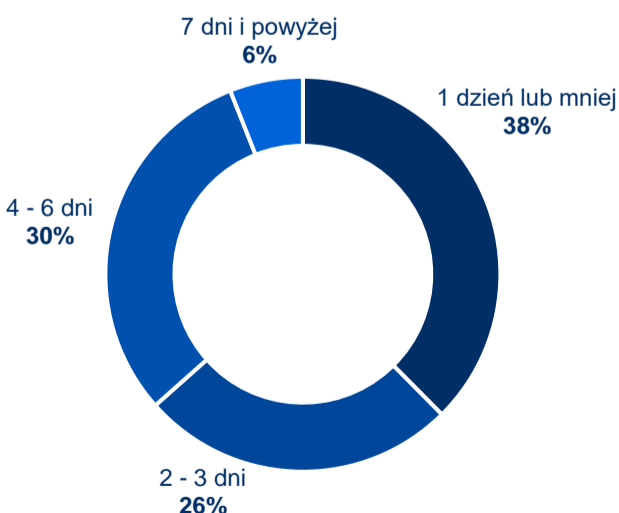
Miesiąc	wielkość transakcji (MWh)	wartość transakcji (zł)
Styczeń 2021	838 772,830	52 820 077,77
Luty 2021	933 233,244	58 063 742,23
Marzec 2021	1 357 068,996	85 112 146,53
Kwiecień 2021	1 109 534,769	68 892 409,25
Maj 2021	1 028 114,604	63 927 367,84
Czerwiec 2021	1 252 956,454	78 834 453,17
Lipiec 2021	1 308 709,321	82 225 181,80
Sierpień 2021	1 255 536,628	78 746 606,90
Wrzesień 2021	1 363 441,581	85 526 371,81
Październik 2021	1 433 057,949	90 465 721,18
Listopad 2021	1 130 311,187	71 355 330,26
Grudzień 2021	964 364,672	60 871 163,92

W ramach transakcji obrotu wtórnego na okres od **1 stycznia do 31 grudnia 2021 r.** zostało przeniesione **13 975 102,235 MWh** obowiązków mocowych o łącznej wartości **876 840 572,66 zł.**

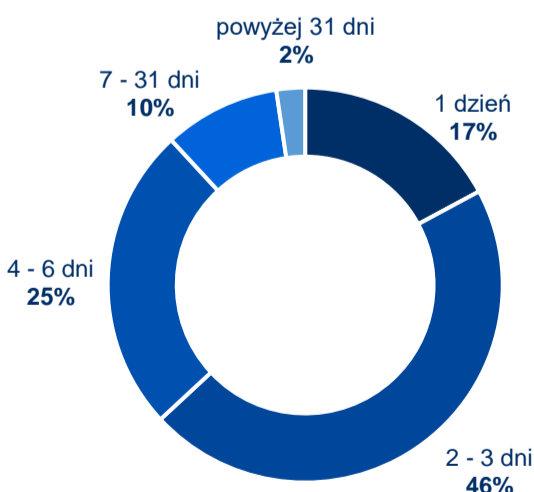
\* Wielkość transakcji rozumiana jako iloczyn wielkości obowiązku mocowego przenoszonego w ramach pojedynczej transakcji (wyrażonego w MW) i długości okresu, na który ten obowiązek mocowy jest przenoszony (wyrażonego w godzinach).  
\*\* Wartość transakcji rozumiana jako iloczyn wielkości obowiązków mocowych przenoszonych w ramach transakcji (wyrażonych w MW) i cen tych obowiązków mocowych (wyrażonych w zł/MWh) wynikających z umów mocowych.

### Charakterystyka zgłoszonych transakcji

**Okres trwania obowiązku mocowego przenoszonego w ramach transakcji**

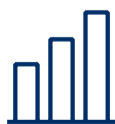


**Wyprzedzenie, z jakim zgłaszano transakcje**



Powyższe zestawienie obejmuje wszystkie transakcje zgłoszone od 1 stycznia do 31 grudnia 2021 r.

### Specyfika zgłoszonych transakcji



**720,489 MW** i **0,001 MW** – największy i najmniejszy przenoszony obowiązek mocowy w pojedynczej godzinie



**42** – tylu dostawców mocy brało udział w obrocie wtórnym



**22.10.2021 r.** – dzień, na który zgłoszono najwięcej transakcji w ramach obrotu wtórnego

**Godzinowy rozkład dokonywania zgłoszeń transakcji na rynku wtórnym**

